

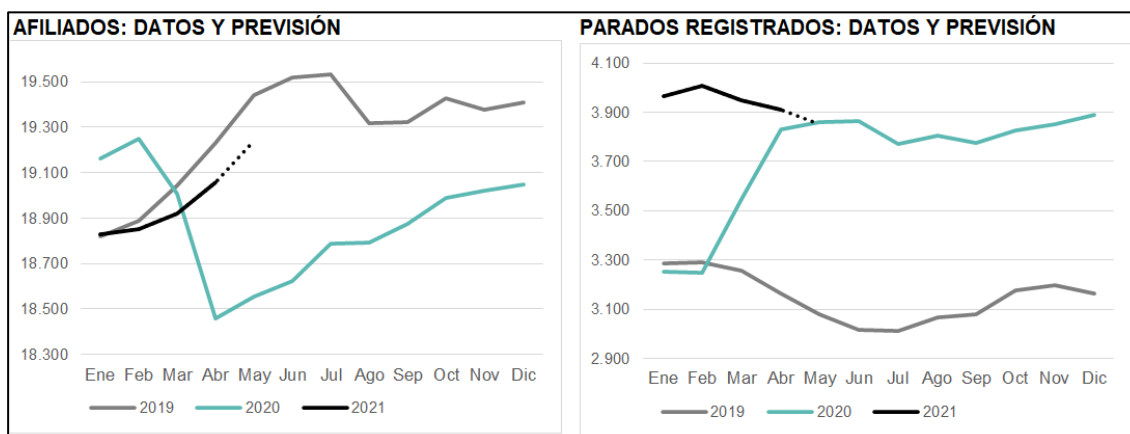


THE ADECCO GROUP
INSTITUTE

**Análisis de los datos de
afiliación a la Seguridad Social,
contratación y paro registrado
en abril y previsiones
para mayo de 2021**

Síntesis y previsiones

- Para la correcta interpretación de los datos es necesario tener en cuenta el impacto del efecto “**base de comparación**” (en abril de 2020 la economía estaba casi paralizada por el confinamiento domiciliario, provocando una fuerte caída del empleo y subida del paro). Ese efecto, junto con la estacionalidad favorable, dan a los datos de abril un aspecto mejor del que cabría esperar dado el estado de la economía.
- El número de **afiliados medio a la Seguridad Social fue de 19,05 millones de personas**, 3,2% por encima que un año antes (596.600 empleos más).
- Es la primera variación interanual positiva desde febrero de 2020.
- Los cuatro principales sectores ganaron ocupados, lo que no ocurría desde septiembre de 2019. Se añadieron tanto empleos asalariados (+3,4% interanual), como **no asalariados** (+2,5%).
- El aumento del número de **parados** de moderó a 2,1%. Ya van 14 meses seguidos con aumentos interanuales del número de parados, lo que no ocurría desde septiembre de 2013.
- Hay 3,91 millones de parados. Son 79.400 más que hace un año.
- Sin embargo, el paro se redujo entre los varones de más de 25 años.
- La firma de contratos se duplicó con respecto a un año atrás. Se firmaron **1,36 millones de contratos** (+101,6% interanual). Crecieron todas las modalidades: indefinidos, temporales, de tiempo completo y parcial.
- **Al final de abril había 638.300 asalariados en ERTes, 105.300 menos que un mes antes.**
- En **mayo** continuará en juego el efecto “base de comparación” y la estacionalidad seguirá siendo favorable, por lo que se produciría una subida interanual del empleo cercano al 3,7%, con 19,2 millones de ocupados. El paro podría quedar prácticamente igual que un año antes, con un total de 3,85 millones de parados.



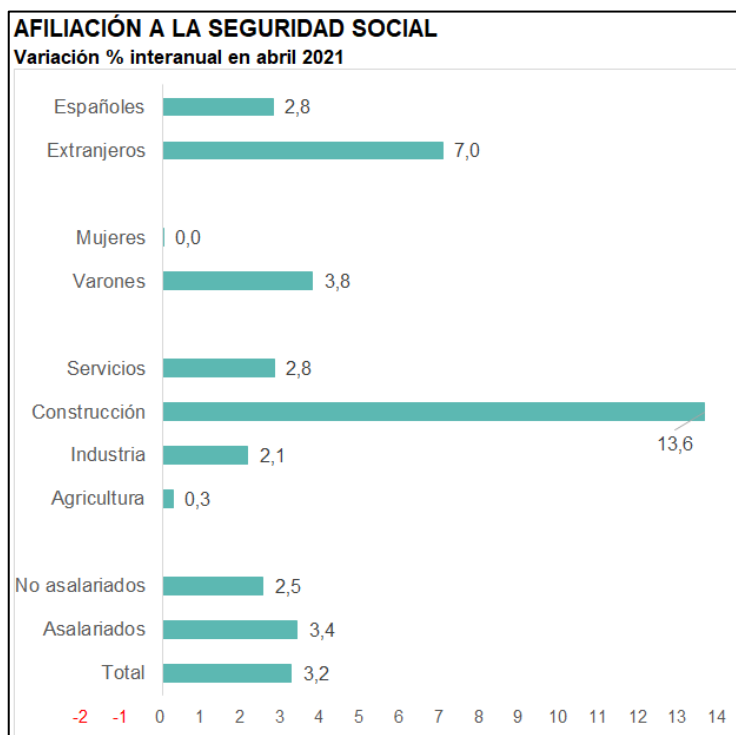
Afiliados a la Seguridad Social

Desde marzo pasado, las comparaciones interanuales comienzan a hacerse respecto de los meses del confinamiento domiciliario, en los que el empleo cayó (y el paro subió). Eso es lo que se llama “efecto base de comparación”, que en abril resulta mucho más marcado, dando a los datos un aspecto mejor del que cabría esperar dado el estado de la economía.

El número medio de cotizantes volvió a superar los 19 millones de personas, hasta 19,05, 3,2% más que en el mismo mes de 2020, y el mayor número desde febrero de 2020. En términos absolutos, se ganaron **596.600 empleos**.

Aumentó tanto el empleo masculino como el femenino y ganaron puestos de trabajo tanto los españoles como los extranjeros, así como los asalariados y los no asalariados.

El número de **asalariados** aumentó en 515.300 respecto a un año antes (+3,4%; el primer incremento desde febrero del año pasado). Mientras, el número de **no asalariados** creció 2,5% (81.300 empleos más).

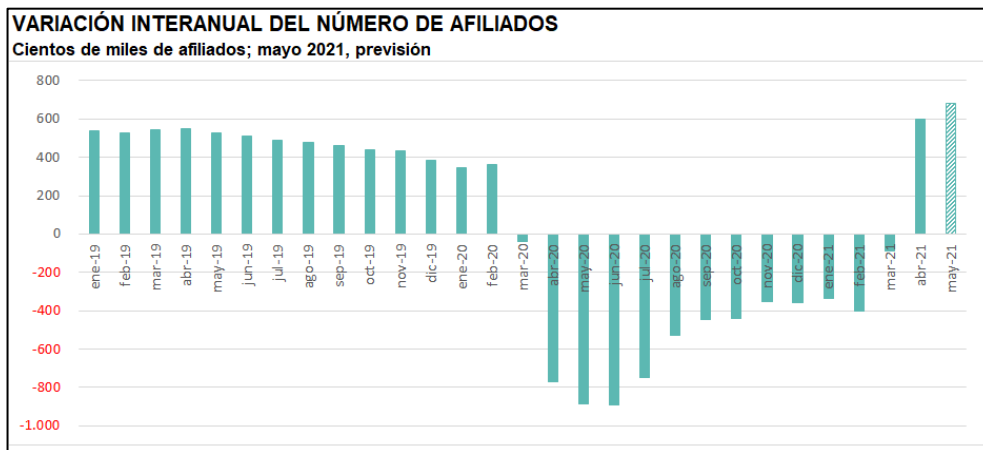


Sectores

Por primera vez desde septiembre de 2019, aumentó el número de ocupados en los cuatro principales sectores productivos al mismo tiempo. La Construcción se destacó sobre el resto: no solo es el único sector que aumenta el empleo por segundo mes consecutivo, sino que el incremento interanual de 13,6% (que equivale a 153.600 ocupados más), es el más alto en al menos 20 años.

Los **Servicios** y la **Industria** exhibieron sus primeros aumentos interanuales de empleo desde febrero de 2020. El aumento fue mayor en los Servicios, con +2,8% (393.000 ocupados más), frente a +2,1% en la **Industria** (47.200 empleos ganados).

El sector **Agrario** tuvo un ligero incremento de 0,3% (2.900 plazas más), que le permite recuperar la senda positiva (recordemos que este sector había ganado empleo entre noviembre y febrero últimos).



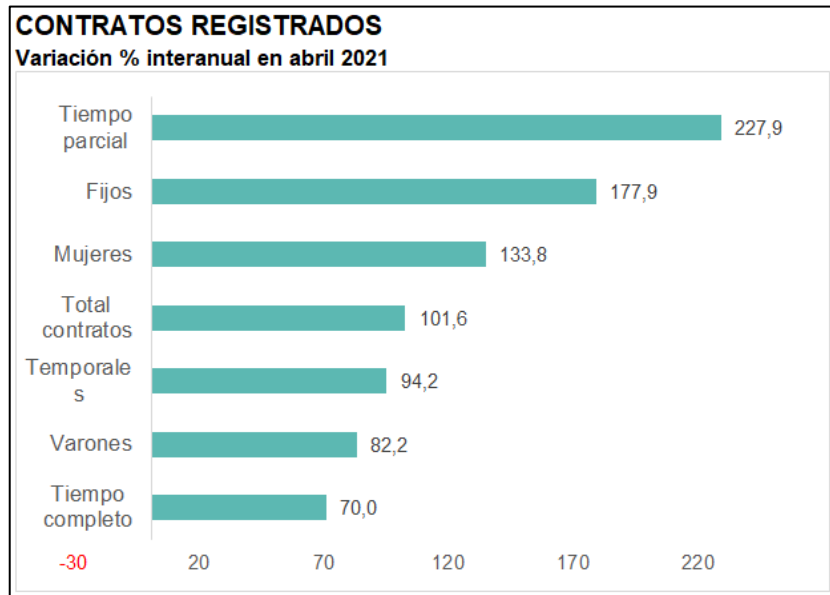
Sexo y Nacionalidad

Catorce meses después, volvió a subir el empleo en ambos sexos a la vez. Sin embargo, la práctica totalidad de los nuevos puestos de trabajo beneficiaron a los varones. En tanto ellos ganaron 368.100 puestos de trabajo (+3,8% interanual), las mujeres apenas obtuvieron 2.200 empleos a lo largo de los últimos doce meses (+0,02%). Para los varones es el mejor resultado desde junio de 2017.

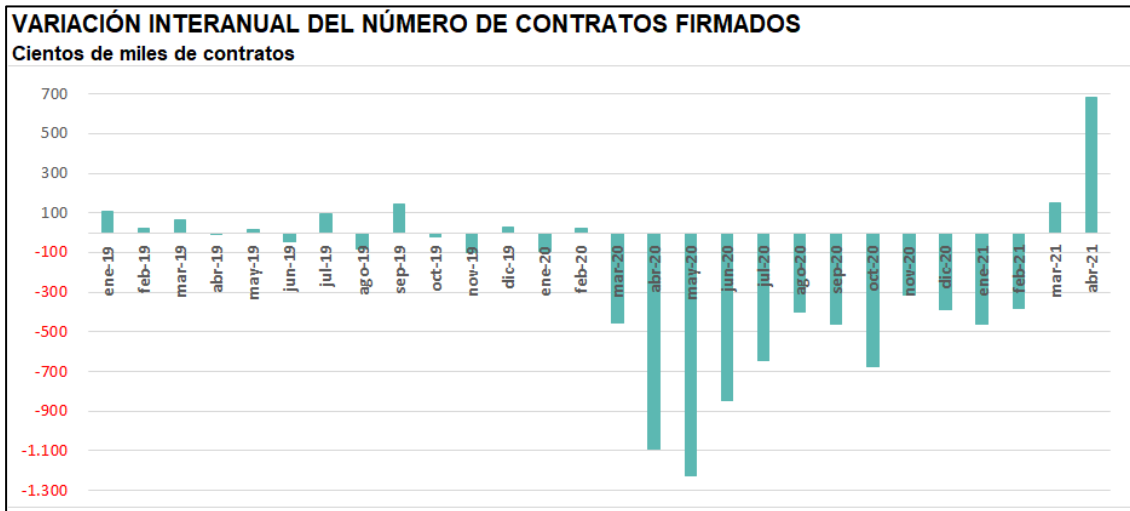
Los inmigrantes también ganaron puestos de trabajo (+7% interanual, que supone 138.900 puestos más), del mismo modo que lo hicieron los españoles (+2,8%, equivalente a 457.800 nuevos empleos). Para los españoles es el mayor incremento desde febrero de 2018. Son **2,11 millones los inmigrantes afiliados a la Seguridad Social, frente a 16,94 millones de españoles.**

Contratos

Por segundo mes consecutivo, subió al mismo tiempo la firma de contratos indefinidos y temporales. Es algo que no ocurría desde enero de 2019. Aumentaron todas las modalidades de contratos en la comparación interanual. Se firmaron en total 1,36 millones de contratos, que es un 101,6% más que un año antes.

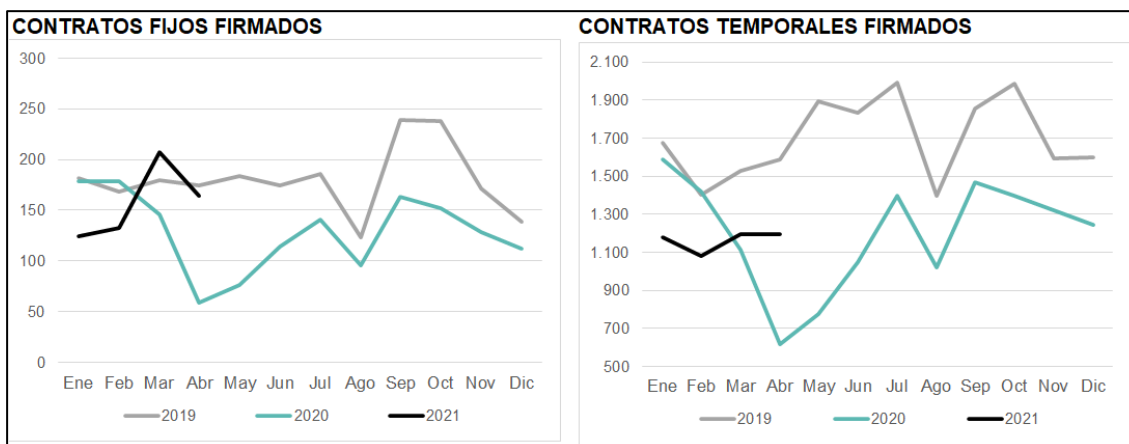


Crecieron tanto los contratos **indefinitos** (+177,9% interanual, su mayor incremento desde mayor de 1998, aunque provocado por el hundimiento de la firma de estos contratos hace un año) como los **temporales** (+94,2%, el aumento de mayor magnitud desde octubre de 2018, la mayor subida histórica, aunque explicada por las mismas razones).



Para poner en contexto estos datos, merece la pena apuntar que los 164.100 contratos indefinidos firmados en abril pasado, con menos que los 168.900 firmados, por ejemplo, en el mismo mes de 2007. De modo similar, los 1,19 millones de contratos temporales que se firmaron en abril, solo igualan los firmados en igual mes de 2005.

Aumentó la cantidad de contratos firmados por **varones** (+82,2%) y por **mujeres** (+8,4%). Subió la firma de contratos de **jornada completa** (+133,8%), así como la de aquellos de **jornada completa** (+70%) y **parcial** (+227,9%).



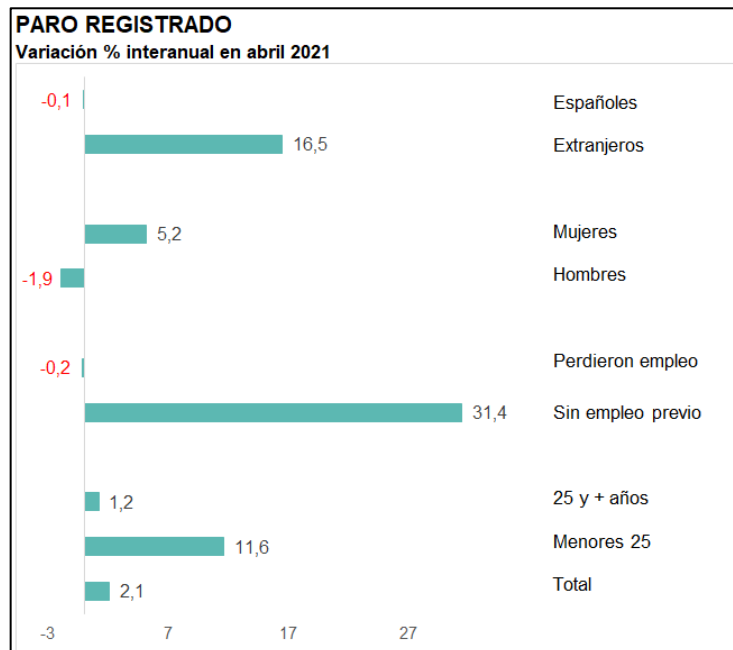
Los contratos **indefinidos fueron el 12,1% del total**, una proporción más alta que la de hace un año (8,8%). Los contratos para empleos de jornada completa (tanto fijos como temporales) equivalieron al 67,5% del total, una proporción claramente inferior a la de hace un año (80%). **Las mujeres firmaron el 43,6% de los contratos**, porcentaje muy superior al de un año atrás (37,6%).

Paro registrado

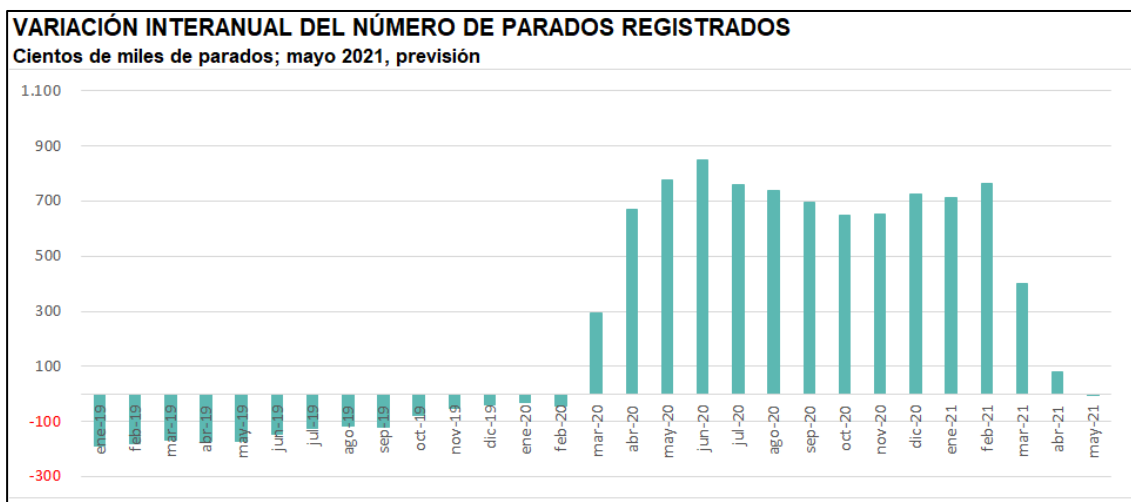
Las oficinas del Servicio Público de Empleo Estatal registran **3,9 millones de parados**, cifra que supone un incremento interanual de 2,1%. Aunque supone el duodécimo incremento interanual consecutivo (cosa que no ocurría desde septiembre de 2013), es al mismo tiempo el incremento más moderado de esta serie de subidas. Sin embargo, debe recordarse que **las 638.300 personas que estaban en ERTE al final de abril** (el 4% de todos los asalariados) **están contabilizadas como “ocupados”**.

El moderado aumento del paro esconde un comportamiento dicotómico en los distintos segmentos del mercado de trabajo: subió el paro entre **mujeres** (+5,2%), pero bajo entre **varones** (-1,9%); aumentó entre **inmigrantes** (+16,5), pero disminuyó entre **españoles** (-0,1%); se incrementó entre los que buscan empleo por primera vez (+31,4%), pero descendió entre los que antes tuvieron un empleo (-0,2%).

El mejor comportamiento lo tuvo el colectivo de varones españoles, con una caída del paro de 3,7% (53.300 parados menos). El peor correspondió a las mujeres inmigrantes, con un incremento de 21,9% (60.600 paradas más).



El paro entre los menores de 25 años creció 11,6% interanual, con aumentos parecidos en ambos sexos (+10,8% los varones y +12,6% las mujeres). En cambio, la subida del paro de 1,2% entre las personas de 25 y más años de edad, esconde una marcada dicotomía entre sexos: -3,3% los varones y +4,6% las mujeres. Van trece meses seguidos en que el paro juvenil aumenta más deprisa que el de adultos.



Con ese incremento, **suman 19 los meses seguidos con aumentos en el paro de inmigrantes**. De ellos, los últimos 13 han sido de al menos el 15%, cosa que no sucedía desde 2009.

Conclusiones

Las cifras de un mes de abril habitualmente bueno, nos invitan a pensar en el comienzo de la recuperación durante el segundo trimestre. No obstante, caen estrepitosamente los contratos indefinidos y por primera vez en muchos meses, los contratos de mayores de 45 años.

Aun con la ayuda del ya mencionado efecto “base de comparación”, el mercado de trabajo muestra síntomas de debilidad, como el incremento del número de parados, que es significativo en algunos colectivos, como el de los jóvenes y el de los inmigrantes.

Que el aumento interanual en la afiliación se debe principalmente a ese efecto estadístico y no a un fortalecimiento de la economía, es algo que puede comprobarse con cierta facilidad: aún hay **638.300 asalariados en situación de ERTE** y un 35% del incremento en el número de asalariados se explica por **contrataciones del sector público** (sin los 182.400 nuevos empleados públicos, el aumento total de la afiliación sería 2,2% y no 3,2%). Más grave, el número de empresas en marzo, pese a que también exhibe una mejoría merced al efecto “base de comparación”, es 9% más bajo que el del mismo mes de 2009.

Del lado positivo, los indicadores de confianza (tanto en empresas como entre los consumidores) mostraron, en términos generales, una marcada mejoría en abril, probablemente vinculada al mayor ritmo de la campaña de vacunación. De hecho, pese a las idas y venidas, y al parón que supuso la aparición de problemas con la vacuna de **AstraZéneca, España es el 4º país de la Unión Europea que mayor proporción de su población ha recibido al menos una dosis**, con 36,4% (el primero es Malta, con 68%, seguido de Hungría, con 63%, y Alemania, con 36,8%).

En cualquier caso, la economía convive (y lo hará por mucho tiempo) con elevados **riesgos macroeconómicos** derivados de un desequilibrio fiscal elevadísimo y una deuda pública que, en el 120% del PIB, ya duplica el supuesto “tope” al que obliga el Pacto de Estabilidad. La caída del consumo, inversión y el sector exterior debe ponernos los pies en la tierra y exigir que las reformas legislativas que se aborden sean adaptativas a la grave crisis y fomenten la flexibilidad.

Es necesario impulsar un diálogo social constructivo, las políticas activas de empleo, la colaboración público-privada, y todas aquellas medidas del mercado laboral que favorezcan la creación de empleo y eliminar nuestros graves problemas de precariedad y los que vienen lastrando al colectivo de jóvenes.

En mayo continuará incidiendo el efecto “base de comparación”, así como continuará la estacionalidad favorable al empleo. Por lo tanto, los datos podrían mostrar un incremento interanual en el número de afiliados a la Seguridad Social que se acercaría al 4%. El número de parados sería más bajo que en abril, pero la comparación interanual mostraría una variación cercana a 0%.

SÍNTESIS DE AFILIACIÓN Y PARO REGISTRADO

Datos medios en miles para el conjunto de España

	Abril 2020	Abril 2021	Variación interanual		Previsión May 21 (*)	Variación interanual	
			Absoluta	%		Absoluta	%
Afiliados	18.458,7	19.055,3	596,6	3,2	19.239	683,3	3,7
Hombres	9.800,9	10.169,0	368,1	3,8	10.283	381,0	3,8
Mujeres	8.884,1	8.886,3	2,2	0,0	8.956	302,3	3,5
Parados registrados	3.831,2	3.910,6	79,4	2,1	3.852	-5,5	-0,1
Hombres	1.679,4	1.647,5	-31,9	-1,9	1.603	-63,6	-3,8
Mujeres	2.151,8	2.263,1	111,3	5,2	2.250	58,4	2,7
Contratos firmados	673,1	1.356,8	683,7	101,6			
Indefinidos	59,0	164,1	105,0	177,9			
Temporales	614,1	1.192,8	578,7	94,2			

(*) Las previsiones deben interpretarse como el punto medio de un rango de valores probables.

Glosario

Cotizantes a la Seguridad Social: número de trabajadores en **alta laboral**, en cualquiera de los regímenes existentes (General y Especiales del Carbón, Agrario, de Empleados del Hogar, Autónomos y de Trabajadores del Mar). Los datos de cotizantes se refieren al número medio a lo largo de cada mes.

Alta laboral: trabajadores, sea por cuenta propia o ajena, que estén **trabajando**. Se incluyen también quienes estén en otras situaciones tales como incapacidad temporal o suspensión por regulación de empleo.

Paro registrado: son **solicitudes de empleo pendientes de satisfacer el último día del mes**. No se incluyen, entre otras, las solicitudes de trabajadores ocupados (por ejemplo, buscan para cambiar de empleo), ni las de los mayores de 65 años, ni las de aquellos que no tengan una disponibilidad inmediata para el trabajo (por ejemplo, estudiantes de estudios oficiales reglados menores de 25 años). Los datos proceden del Servicio Público de Empleo Estatal.

Contratos registrados: son los contratos de trabajo (indefinidos o temporales) formalizados y registrados en las oficinas públicas de empleo y las comunicaciones de contratos realizados por empresarios, realizados a lo largo de cada mes. Incluye **nuevos** contratos, **prórrogas** de contratos temporales existentes y **conversiones** de temporales en indefinidos.

Variación interanual: comparación entre el dato de un mes (u otro período, por ejemplo, un trimestre) y el dato del mismo mes (o período) del año previo. Tiene la ventaja de no estar distorsionada por factores estacionales (cosa que sí ocurre cuando se compara un mes o trimestre con el período inmediato anterior, por ejemplo).

+ 0,7 %

afiliados



19.055.298

millones

- 1,0 %

Parados



3.910.628

millones

1.356.845

Contratos

- 3,4 %

- 20,8 %

Indefinidos

¿Qué es el Adecco Group Institute?

El Adecco Group Institute es el centro de estudios y divulgación del Grupo Adecco. Tiene como fin ser una entidad referente en la sociedad española en materia de investigación y difusión de conocimientos relacionados con 5 pilares como son el empleo y las relaciones laborales, la salud y la prevención, la diversidad y la inclusión, el futuro del trabajo y la tecnología, y el talento y la formación.

El Adecco Group Institute nace con la vocación de convertirse en un espacio de referencia común gracias al análisis del mercado de trabajo, ofreciendo contenido de calidad sin olvidar uno de los aspectos más importantes de nuestro día a día: el real time content, contenido en tiempo real sobre empleo y mercado de trabajo, adaptándose así a los nuevos tiempos y su inmediatez. Todo ello, acompañado de la experiencia y el conocimiento de una empresa líder en el sector de los Recursos Humanos como es Adecco, presente en el mercado laboral español desde hace más de 35 años.

Si quieres más información sobre el Adecco Group Institute visita la página web:
<https://www.adeccoinstitute.es/>



Sobre el Grupo Adecco

Adecco es la consultora líder mundial en el sector de los recursos humanos. En Iberia en 2018 hemos facturado 1.127 millones de euros. Llevamos 37 años en el mercado laboral español realizando una labor social diaria que nos ha situado como uno de los 10 mayores empleadores en nuestro país y llevamos 6 años consecutivos en el top 6 de las mejores empresas para trabajar en España según Great Place to Work. Nuestras cifras hablan por nosotros: en el último año hemos empleado a más de 132.000 personas en nuestro país; hemos contratado a más de 37.744 menores de 25 años, un 32% más que el pasado año. Hemos contratado a casi 20.000 personas mayores de 45 años y hemos formado a más de 58.000 alumnos.

A través de nuestra Fundación, en el año 2018 hemos orientado a 22.503 personas que se encontraban en situación de riesgo de exclusión social (personas con discapacidad, mujeres víctimas de violencia de género y/o con responsabilidades familiares no compartidas, personas mayores de 45 años paradas de larga duración y otras personas en situación de exclusión social).

