

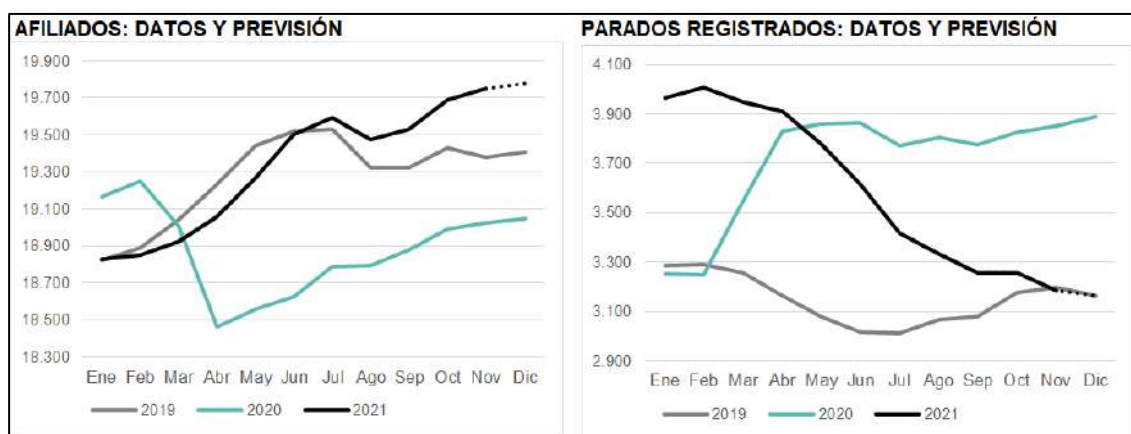


THE ADECCO GROUP
INSTITUTE

Análisis de los datos de afiliación a la Seguridad Social, contratación y paro registrado en noviembre y previsiones para diciembre de 2021

Síntesis y previsiones

- Los datos de afiliación y paro registrado siguen mostrando una fortaleza inesperada.
- En noviembre, el ritmo de crecimiento de la afiliación volvió a acelerarse. Un incremento interanual de 3,8%, equivalente a 730.400 nuevos empleos. El número medio de **afiliados a la Seguridad Social fue de 19,75 millones de personas**, un nuevo máximo histórico.
- Ya van ocho meses consecutivos con aumentos interanuales de la afiliación superiores al 3%, cosa que no ocurría desde junio de 2018.
- Los **Servicios** volvieron a encabezar el aumento del empleo (+4,5% interanual). Crecieron más los empleos **asalariados** (+4,3% interanual) que los **no asalariados** (+1,7%).
- Por sexto mes consecutivo, el número de **parados aceleró su ritmo de reducción** (-17,4% interanual; el mayor descenso, al menos, desde 1996), en especial entre los **varones** (-20,5%; el paro **femenino** bajó 15%).
- De los 25 noviembristas hasta 2020, el paro subió en 21 oportunidades y bajó en los 4 restantes. En 2021 tuvo una caída mensual de 2,3%, algo inédito.
- **Hay 3,18 millones de parados**. Son 668.600 menos que hace un año, pero prácticamente los mismos que en noviembre de 2019.
- El aumento de la afiliación se tradujo en un aumento generalizado en la firma de **contratos**. Se firmaron **2,02 millones de contratos** (+39,4% interanual). Los de mayor crecimiento fueron los indefinidos de tiempo completo (+128%).
- **Al final de noviembre había 125.600 asalariados en ERTes, 65.000 menos que un mes antes.**
- En **diciembre** podría haber un ligero incremento de la afiliación (algo que ha ocurrido en los últimos ocho años), que se traduciría en una subida interanual de +3,8%, con **19,78 millones de ocupados**. El paro bajaría 18,6% interanual, con un total de 3,16 millones de parados.



Afiliados a la Seguridad Social

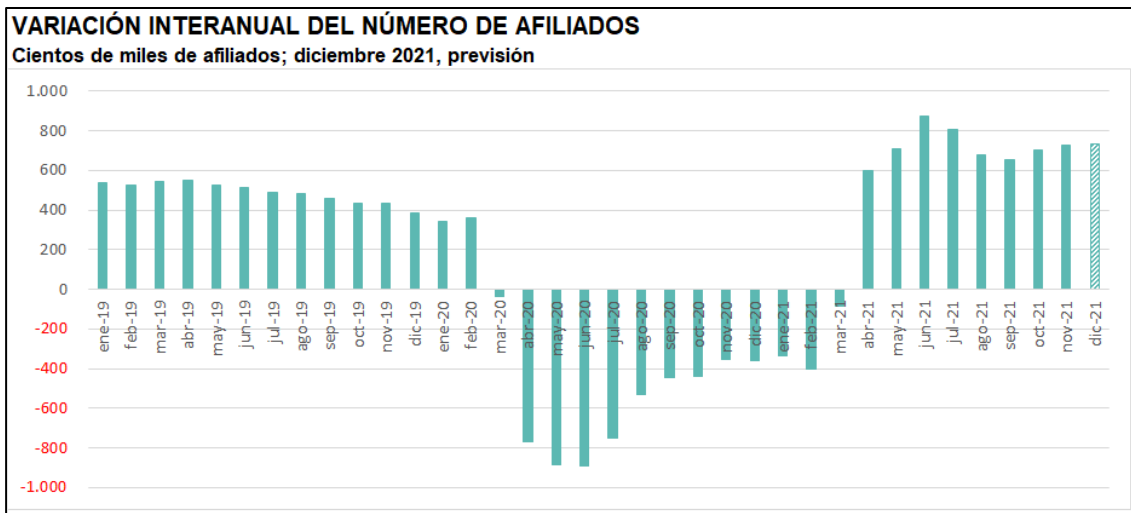
La afiliación a la Seguridad Social volvió a sorprender positivamente. En noviembre, por octavo mes consecutivo, **el número medio de cotizantes superó los 19 millones de personas**, ahora con 19,75 millones, cifra que **marca un nuevo máximo histórico**.

Además, durante todos esos mismos siete meses el incremento interanual superó el 3%, cosa que no ocurría desde junio de 2018. El número de afiliados del último mes resulta 3,8% mayor que el del mismo período de 2020; en términos absolutos se ganaron **730.400 empleos**.

No debe olvidarse que entre esos 19,75 millones de afiliados se cuentan los 125.600 asalariados que estaban en ERTE al final del mes pasado. Es decir que el 0,8% de los asalariados, en rigor, no está trabajando.

Aumentó tanto el empleo masculino como el femenino y ganaron puestos de trabajo tanto los españoles como los extranjeros, así como los asalariados y los no asalariados.

El número de **asalariados** aumentó en 673.100 respecto a un año antes (+4,3%). Mientras, el número de **no asalariados** creció 1,8% (57.200 empleos más).



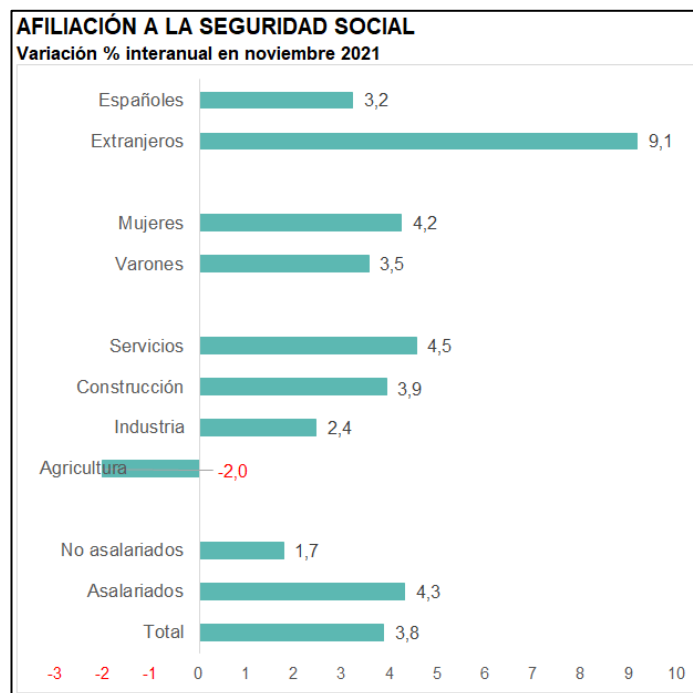
Sectores

Por cuarto mes consecutivo, los **Servicios** fueron el sector más dinámico en lo que a creación de empleo se refiere. En octubre, los **Servicios** mostraron un incremento interanual de 4,3% (que equivale a 615.200 ocupados más). El empleo en la **Construcción** se incrementó en la misma medida que la media, +3,7%, equivalente a 46.400 empleos más que un año antes. El sector constructor es el único en el que el empleo crece por octavo mes consecutivo.

Mientras el empleo total lleva ocho meses creciendo por encima del 3%, en la **Industria** el aumento de la ocupación no ha podido alcanzar ese porcentaje, creciendo a un ritmo interanual que solo supera el 2%. En el mes analizado, el incremento fue de 2,4%, lo que supone 54.400 contrataciones netas. El aumento del empleo fue más sólido en la **Construcción** (+3,9% interanual) y, en especial, en los **Servicios** (+4,5%).

Comparando los datos de noviembre pasado con los del mismo mes de 2019 se nota el impacto del diferente ritmo de recuperación del empleo: en tanto el empleo **industrial** es apenas 0,3% mayor, el de los **Servicios** es 2,3% más alto y el de la **Construcción** un 3,6% mayor.

Distinto es el caso del empleo en el sector **agrícola-ganadero**, que mostró su cuarto descenso interanual consecutivo, cosa que no ocurría desde octubre de 2020. **De los últimos doce meses, seis se saldaron con caídas del empleo.** En el caso particular de noviembre pasado, se observó una caída interanual del empleo de 2% (la más profunda desde julio de 2020), que supuso la pérdida de 23.000 puestos de trabajo.



Sexo y Nacionalidad

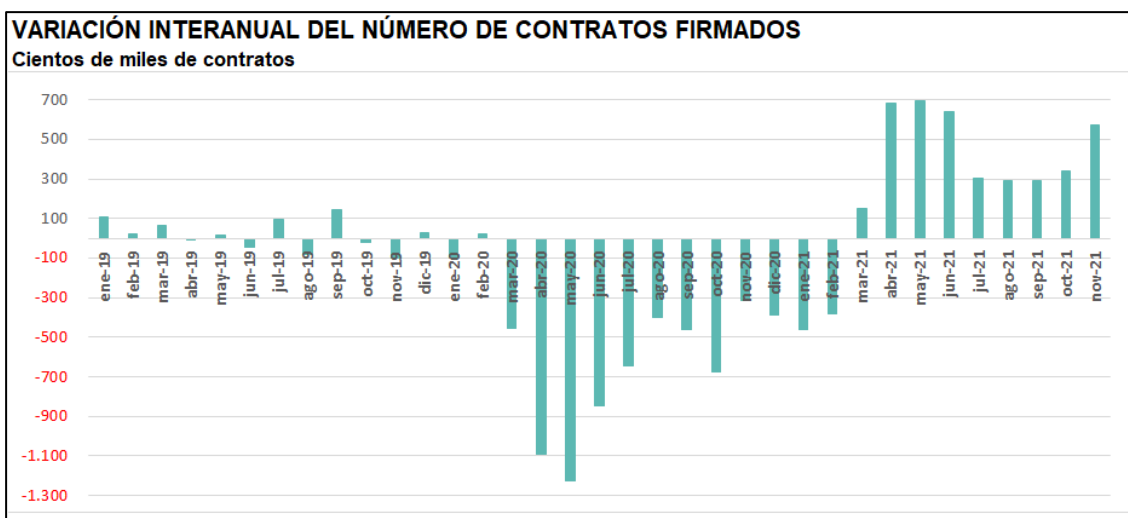
El empleo aumentó en ambos sexos y, por sexto mes consecutivo, de forma más marcada en el caso femenino. En tanto ellos ganaron 357.700 puestos de trabajo (+3,5% interanual), las mujeres obtuvieron 372.700 empleos a lo largo de los últimos doce meses (+4,2%).

Los **inmigrantes** ganaron puestos de trabajo a un ritmo aún mayor: +9,1% interanual (189.500 puestos más), tres veces más que en el caso de los españoles (+3,2%, equivalente a 540.800 nuevos empleos).

Son **2,26 millones los inmigrantes afiliados a la Seguridad Social, frente a 17,49 millones de españoles.** Es destacable que ese número de inmigrantes trabajando resulta 6,6% mayor al de noviembre de 2019. En cambio, en el mismo período, el empleo de españoles creció 1,4%. Esto es así porque de los 375.500 puestos de trabajo creados desde noviembre de 2019, el 37% benefició a extranjeros (concretamente, 139.800 para los inmigrantes y 235.700 para los españoles).

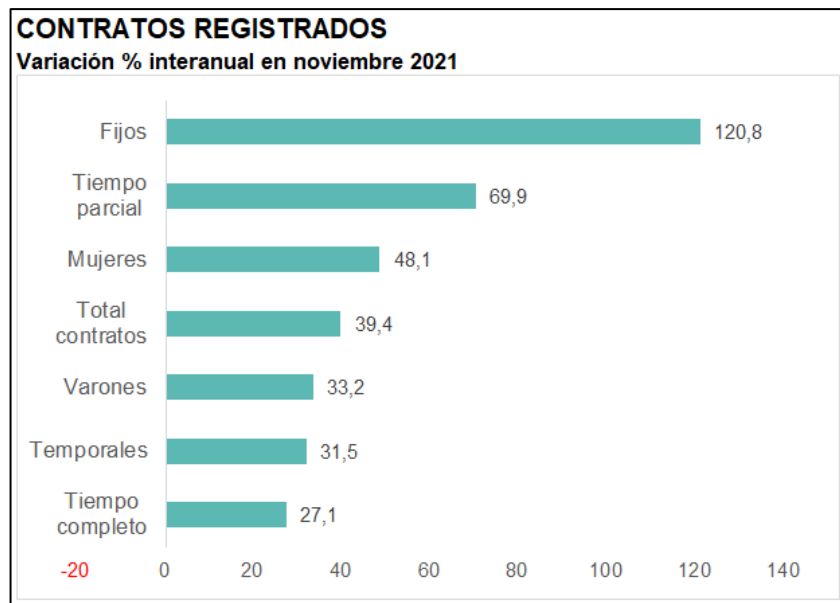
Contratos

Por noveno mes consecutivo, subió al mismo tiempo la firma de contratos indefinidos y temporales, algo que no sucedía desde noviembre de 2017. Aumentaron todas las modalidades de contratos en la comparación interanual. Se firmaron en total 2,02 millones de contratos, que es un 39,4% más que un año antes. Desde **octubre de 2019 no se superaban los dos millones de contratos firmados.**

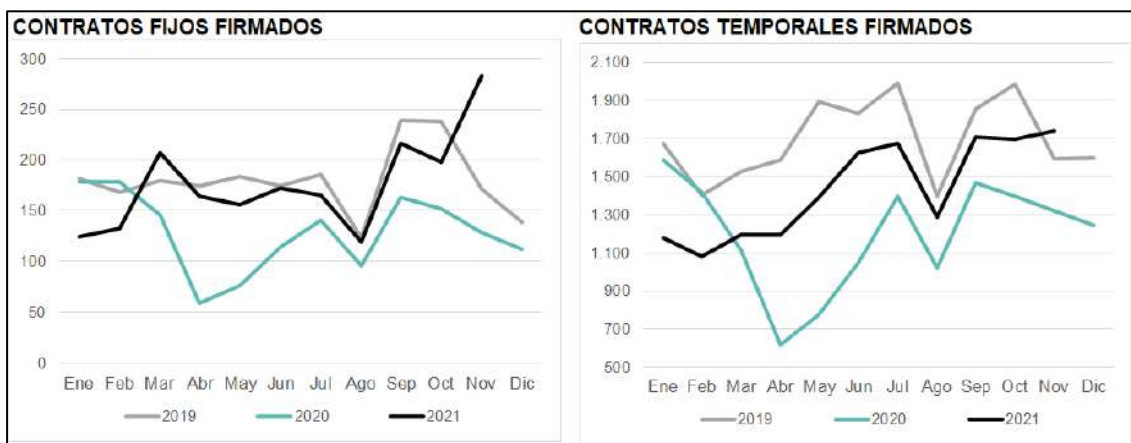


Crecieron tanto los contratos **indefinidos** (+121% interanual) como los **temporales** (+31,5%). Los 283.000 contratos indefinidos firmados en noviembre

son un 64,9% más que los rubricados en el mismo mes de 2019. En el caso de los contratos temporales, el crecimiento no es tan grande, pero aun así supera los datos de hace 24 meses: 1,74 millones de contratos firmados ahora frente a 1,59 millones rubricados entonces (+9,2%).



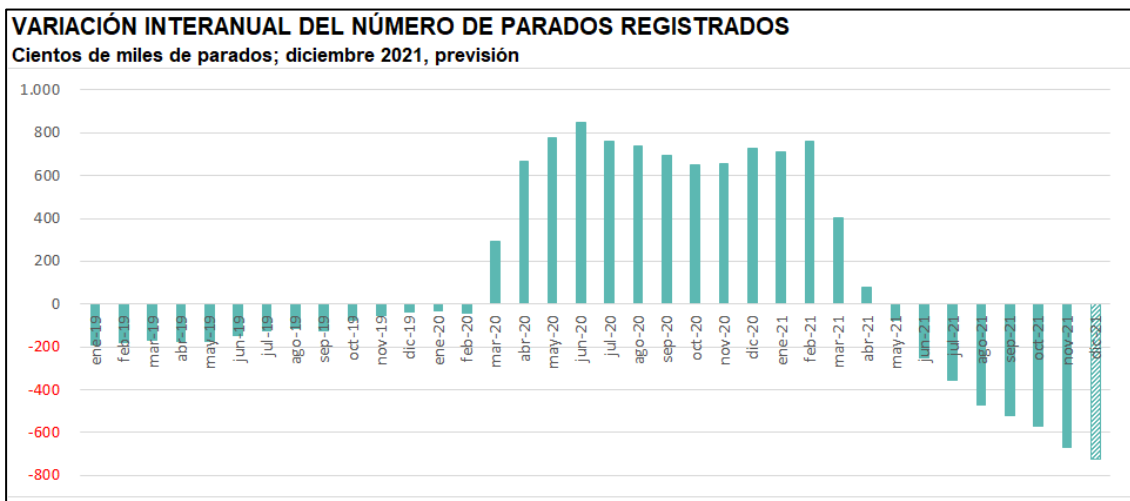
Aumentó la cantidad de contratos firmados por **varones** (+33,2%) y por **mujeres** (+48,1%). Subió la firma de contratos de **jornada completa** (+27,1%), así como la de aquellos de **jornada parcial** (+69,9%). Los de mayor crecimiento fueron los **indefinidos firmados por varones**, con un aumento interanual de 139,5%.



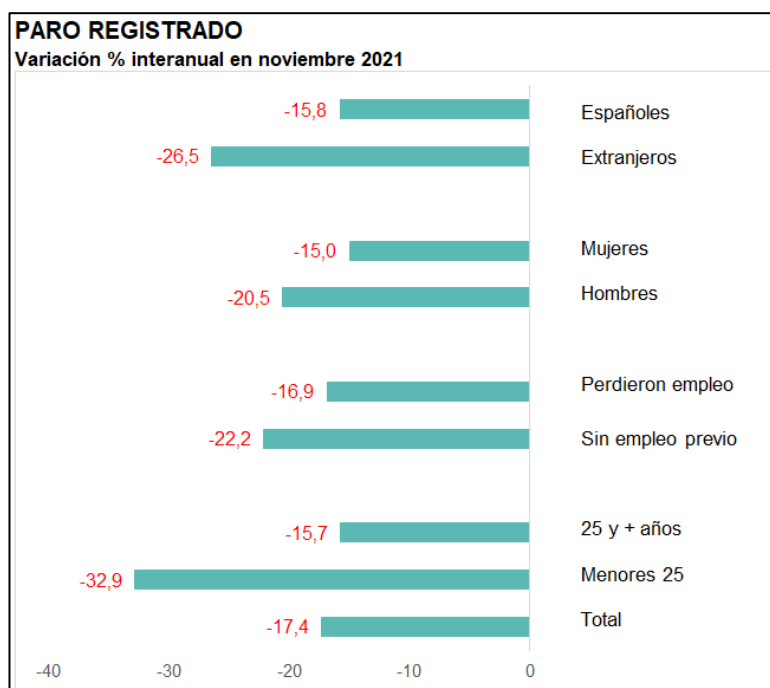
Los contratos **indefinidos fueron el 14% del total**, una proporción significativamente mayor que la de hace un año (8,8%). Los contratos para empleos de jornada completa (tanto fijos como temporales) equivalieron al 64,8% del total, una proporción más baja a la de hace un año (71,1%). **Las mujeres firmaron el 44,5% de todos los contratos**, porcentaje superior al de un año atrás (41,9%).

Paro registrado

Las oficinas del Servicio Público de Empleo Estatal registran **3,18 millones de parados**, cifra que supone un descenso interanual de 17,4% y equivale a 668.600 parados menos que un año antes. Es el mayor descenso porcentual del colectivo de desocupados desde, al menos, 1996.



Más significativo resulta el hecho de que la cantidad de parados es inferior a la de antes de la pandemia. En efecto, esos 3,18 millones de parados son 15.500 menos (-0,5%) que los que había en noviembre de 2019. Sin embargo, si incluyéramos a los 125.600 asalariados en ERTE entre los parados, este colectivo sería de 3,31 millones, es decir, 130.600 parados más que en noviembre de 2019.



Por noveno mes consecutivo, el paro evolucionó peor entre las **mujeres** (-15% interanual), que entre **varones** (-20,5%). En cambio, el paro juvenil (menores de 25 años) acumula seis meses bajando más que el de los adultos: -32,9% y -15,7% interanual, respectivamente, en octubre.

El paro entre **inmigrantes** cayó 26,5%, mientras que entre los **españoles** lo hizo 15,8%.

El mejor comportamiento lo tuvo el colectivo de varones de menos de 25 años, con una caída del paro de 33,3% interanual (62.100 parados menos). La menor reducción correspondió a las mujeres de nacionalidad española, con un descenso de 13,4%, que aun así es muy significativo.

Conclusiones

El PIB promedio de los primeros tres trimestres de 2021 fue, en volumen, 7,4% inferior al del mismo período de 2019. Sin embargo, la afiliación media de los primeros once meses del año es 0,3% mayor que la de hace dos años. Es una diferencia muy grande, que no alcanza a explicarse ni por la mayor cantidad de personas que ahora están en ERTE (de media, 2,9% del total de ocupados) ni por la caída del empleo privado (1,1% inferior, en promedio, entre enero y noviembre de 2021 que en igual período de 2019).

Analizando los datos de los meses de octubre de los últimos 21 años se observa que el incremento mensual de la afiliación de 2021 es el mayor (+0,8%). Por eso **el incremento de la afiliación de noviembre sorprende por tres vías: 1)** en la mitad de los 20 años anteriores, en noviembre cayó la afiliación en comparación con la de octubre; **2)** el incremento mensual de noviembre de 2021 es el mayor de los últimos 21 años; **3)** se produce después de un octubre récord.

Entiéndase bien: es una gran noticia que aumente la afiliación y baje el paro. **La preocupación estriba en la sostenibilidad de los empleos que se están creando.** Porque si el nivel de producción es más bajo que hace dos años, pero el nivel de ocupación es igual (aunque un poco más bajo si nos restringimos al sector privado y excluimos del empleo a las personas en ERTE), la conclusión es que la producción media por ocupado (la productividad) está sufriendo un importante deterioro.

Una menor producción por persona quiere decir que se necesitan más personas para alcanzar un mismo nivel de producción (o que el mismo número de personas ahora produce un volumen inferior). Que eso es insostenible es fácil de ver cuando nos referimos a una empresa. El caso es que es igualmente insostenible cuando hablamos de la economía nacional.

El número de **asalariados en ERTE, 125.600 personas**, es ahora el más bajo desde el inicio de la pandemia.

Diciembre es un mes tradicionalmente bueno para el empleo (ha subido, sin excepción, en cada uno de los últimos ocho años). Empero, dado el vigoroso incremento de la afiliación en los últimos dos meses, lo más probable es que el incremento sea modesto. El incremento de la afiliación, hasta 19,78 millones, podría ser de 3,8% interanual. Al mismo tiempo, el número de parados suele bajar en diciembre (así lo hizo entre 2012 y 2019). Teniendo en cuenta las significativas y atípicas reducciones de agosto a noviembre, es razonable esperar una reducción intermensual leve. Así, el número de parados sería de 3,16 millones, con un descenso interanual de 18,6%.

| SÍNTESIS DE AFILIACIÓN Y PARO REGISTRADO | | | | | | | |
|--|-------------------|-------------------|----------------------|--------------|----------------------------|----------------------|--------------|
| Datos medios en miles para el conjunto de España | | | | | | | |
| | Noviembre 2020 | Noviembre 2021 | Variación interanual | | Previsión Dic 21 (*) | Variación interanual | |
| | | | Absoluta | % | | Absoluta | % |
| Afiliados | 19.022,0 | 19.752,4 | 730,4 | 3,8 | 19.780 | 731,3 | 3,8 |
| Hombres | 10.157,1 | 10.514,7 | 357,7 | 3,5 | 10.519 | 355,3 | 3,5 |
| Mujeres | 8.864,9 | 9.237,6 | 372,7 | 4,2 | 9.261 | 376,1 | 4,2 |
| Parados registrados | 3.851,3 | 3.182,7 | -668,6 | -17,4 | 3.165 | -723,2 | -18,6 |
| Hombres | 1.629,1 | 1.294,4 | -334,6 | -20,5 | 1.305 | -357,9 | -21,5 |
| Mujeres | 2.222,3 | 1.888,3 | -334,0 | -15,0 | 1.859 | -366,0 | -16,4 |
| Contratos firmados | 1.449,8 | 2.021,5 | 571,7 | 39,4 | | | |
| Indefinidos | 128,2 | 283,0 | 154,8 | 120,8 | | | |
| Temporales | 1.321,6 | 1.738,6 | 416,9 | 31,5 | | | |

(*) Las previsiones deben interpretarse como el punto medio de un rango de valores probables.

Glosario

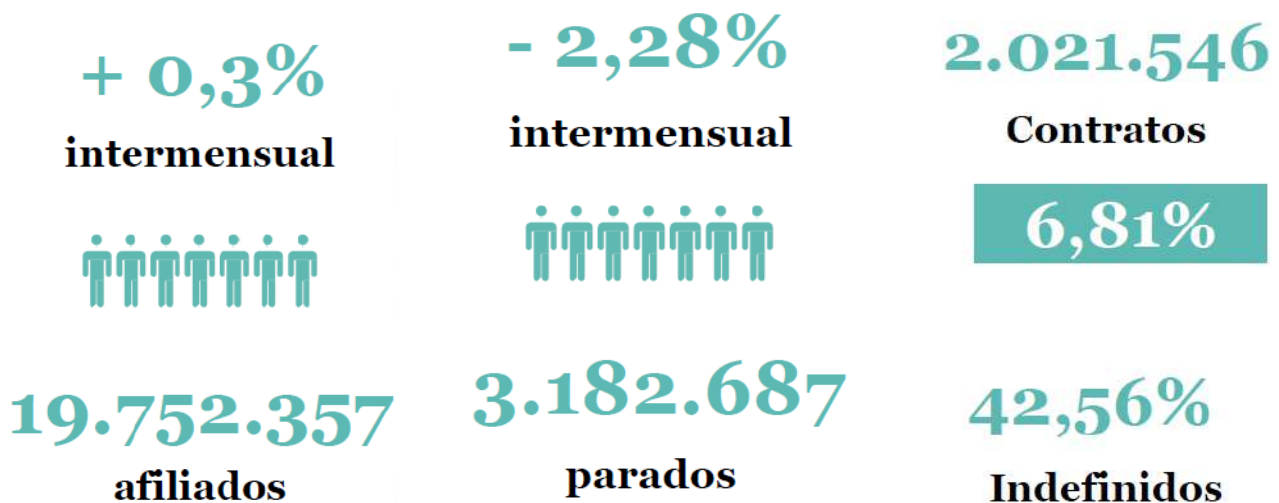
Cotizantes a la Seguridad Social: número de trabajadores en **alta laboral**, en cualquiera de los regímenes existentes (General y Especiales del Carbón, Agrario, de Empleados del Hogar, Autónomos y de Trabajadores del Mar). Los datos de cotizantes se refieren al número medio a lo largo de cada mes.

Alta laboral: trabajadores, sea por cuenta propia o ajena, que estén **trabajando**. Se incluyen también quienes estén en otras situaciones tales como incapacidad temporal o suspensión por regulación de empleo.

Paro registrado: son **solicitudes de empleo pendientes de satisfacer el último día del mes**. No se incluyen, entre otras, las solicitudes de trabajadores ocupados (por ejemplo, buscan para cambiar de empleo), ni las de los mayores de 65 años, ni las de aquellos que no tengan una disponibilidad inmediata para el trabajo (por ejemplo, estudiantes de estudios oficiales reglados menores de 25 años). Los datos proceden del Servicio Público de Empleo Estatal.

Contratos registrados: son los contratos de trabajo (indefinidos o temporales) formalizados y registrados en las oficinas públicas de empleo y las comunicaciones de contratos realizados por empresarios, realizados a lo largo de cada mes. Incluye **nuevos** contratos, **prórrogas** de contratos temporales existentes y **conversiones** de temporales en indefinidos.

Variación interanual: comparación entre el dato de un mes (u otro período, por ejemplo, un trimestre) y el dato del mismo mes (o período) del año previo. Tiene la ventaja de no estar distorsionada por factores estacionales (cosa que sí ocurre cuando se compara un mes o trimestre con el período inmediato anterior, por ejemplo).



¿Qué es el Adecco Group Institute?

El Adecco Group Institute es el centro de estudios y divulgación del Grupo Adecco. Tiene como fin ser una entidad referente en la sociedad española en materia de investigación y difusión de conocimientos relacionados con 5 pilares como son el empleo y las relaciones laborales, la salud y la prevención, la diversidad y la inclusión, el futuro del trabajo y la tecnología, y el talento y la formación.

El Adecco Group Institute nace con la vocación de convertirse en un espacio de referencia común gracias al análisis del mercado de trabajo, ofreciendo contenido de calidad sin olvidar uno de los aspectos más importantes de nuestro día a día: el real time content, contenido en tiempo real sobre empleo y mercado de trabajo, adaptándose así a los nuevos tiempos y su inmediatez. Todo ello, acompañado de la experiencia y el conocimiento de una empresa líder en el sector de los Recursos Humanos como es Adecco, presente en el mercado laboral español desde hace más de 35 años.

Si quieres más información sobre el Adecco Group Institute visita la página web:
<https://www.adeccoinstitute.es/>



THE ADECCO GROUP

Sobre el Grupo Adecco

Adecco es la consultora líder mundial en el sector de los recursos humanos. En Iberia en 2018 hemos facturado 1.127 millones de euros. Llevamos 37 años en el mercado laboral español realizando una labor social diaria que nos ha situado como uno de los 10 mayores empleadores en nuestro país y llevamos 6 años consecutivos en el top 6 de las mejores empresas para trabajar en España según Great Place to Work. Nuestras cifras hablan por nosotros: en el último año hemos empleado a más de 132.000 personas en nuestro país; hemos contratado a más de 37.744 menores de 25 años, un 32% más que el pasado año. Hemos contratado a casi 20.000 personas mayores de 45 años y hemos formado a más de 58.000 alumnos.

A través de nuestra Fundación, en el año 2018 hemos orientado a 22.503 personas que se encontraban en situación de riesgo de exclusión social (personas con discapacidad, mujeres víctimas de violencia de género y/o con responsabilidades familiares no compartidas, personas mayores de 45 años paradas de larga duración y otras personas en situación de exclusión social).

Adecco

BADENOCH
+ CLARK

LHH

modis

Spring
Professional


FUNDACIÓN ADECCO