



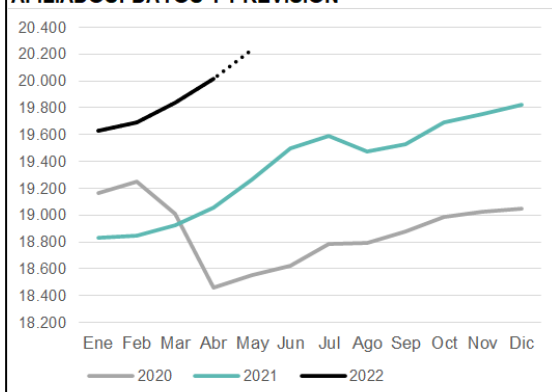
THE ADECCO GROUP
INSTITUTE

**Análisis de los datos de
afiliación a la Seguridad Social,
contratación y paro registrado
en abril y previsiones
para mayo de 2022**

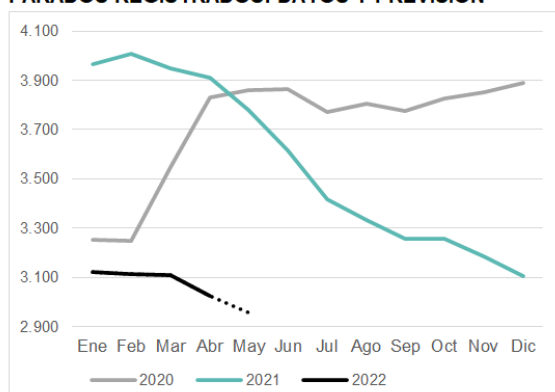
Síntesis y previsiones

- La afiliación y el paro registrado siguen batiendo récords.
- En abril, el ritmo de crecimiento de la afiliación se aceleró por séptimo mes consecutivo, ahora hasta 5,1%, su mayor incremento desde mayo de 2006. Equivale a 963.800 nuevos empleos en los últimos 12 meses.
- El número medio de **afiliados a la Seguridad Social superó los 20 millones de personas por primera vez, marcando un nuevo máximo histórico.**
- Ya van cinco meses consecutivos con aumentos interanuales de la afiliación superiores al 4%, cosa que no ocurría desde junio de 2006.
- Los **Servicios** volvieron a aportar 9 de cada 10 empleos creados en los últimos 12 meses (+6,2% interanual, su mayor subida desde abril de 2006). El empleo **asalariado** (+5,9% interanual) creció casi 5 veces más rápido que el **no asalariado** (+1,2%).
- El número de parados se redujo 22,7% interanual. Ya van cinco meses seguidos con descensos superiores al 20%, algo que no había ocurrido nunca antes.
- El paro sigue cayendo más entre los **varones** (-25,1%; el de **mujeres** bajó 21%).
- **Hay 3,02 millones de parados.** Son 888.100 menos que hace un año.
- La nueva regulación laboral, que favorece la utilización de los **contratos fijos-discontinuos**, multiplicó los contratos indefinidos, que crecieron 326% interanual. En cambio, los temporales descendieron 37%. En total se firmaron **1,45 millones de contratos** (+6,9% interanual). Los de mayor crecimiento fueron los fijos discontinuos, que se multiplicaron por 13.
- Lo más habitual es que en **mayo** se produzca un incremento intermensual de la afiliación más marcado que en abril. De ahí que la subida interanual podría alcanzar a +5%, con **20,23 millones de ocupados**. El paro podría descender 21,8% interanual, con un total de 2,96 millones de parados, bajando de los 3 millones por primera vez desde noviembre de 2008.

AFILIADOS: DATOS Y PREVISIÓN



PARADOS REGISTRADOS: DATOS Y PREVISIÓN



Fuente: Adecco Institute sobre la base de Ministerio de Trabajo; datos en miles.

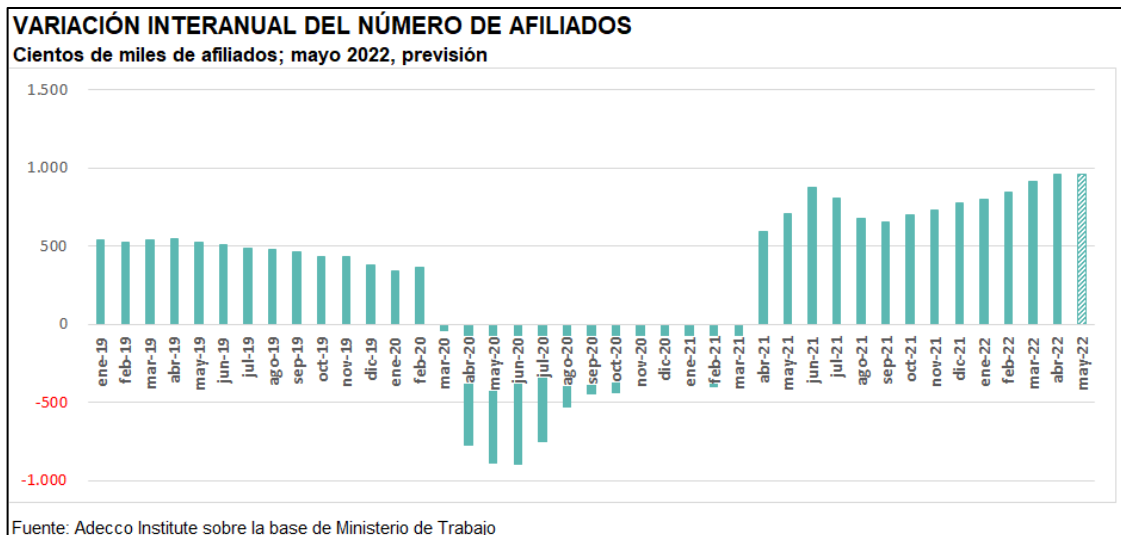
Afiliados a la Seguridad Social

La afiliación a la Seguridad Social continúa mostrando una fuerza inesperada. Es cierto que entramos en la época del año más favorable al empleo; aun así, sorprende la fuerza con que crece la afiliación, máxime con todos los elementos que amenazan la marcha de la economía (elevada inflación, subida de tipos de interés, guerra en Ucrania, etc.). En abril, el número medio de cotizantes superó por primera vez los 20 millones, alcanzando un **nuevo máximo histórico, con 20,02 millones de personas**.

Al mismo tiempo, el incremento interanual encadena cinco meses superando el 4%, cosa que no ocurría desde junio de 2006. El número de afiliados del último mes resulta 5,1% mayor que el del mismo período de 2021, que es el mayor incremento desde mayo de 2006. En términos absolutos se ganaron **963.800 empleos**. Quitando los meses de la primavera y verano de 2005, cuando la regularización de inmigrantes disparó artificialmente los datos de afiliación, el incremento de abril de 2022 es el mayor de la historia.

Aumentó tanto el empleo masculino como el femenino y ganaron puestos de trabajo tanto los españoles como los extranjeros, así como los asalariados y los no asalariados.

El número de afiliaciones de **asalariados** aumentó en 924.100 respecto a un año antes (+5,9%). Mientras, el número de **no asalariados** creció 1,2% (39.600 empleos más, el menor aumento en un año).



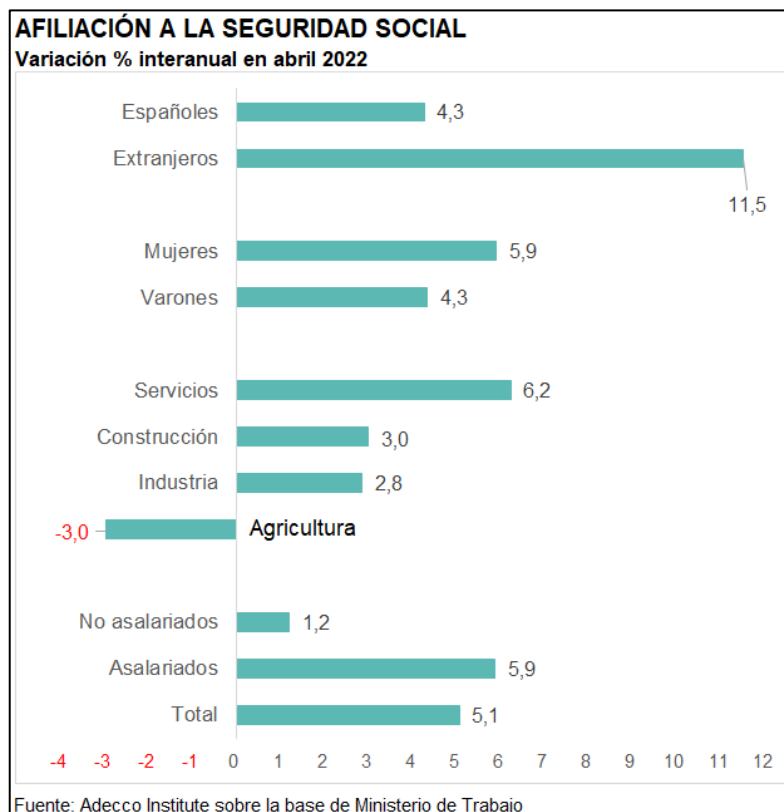
Sectores

Los **Servicios** mantuvieron un fuerte dinamismo, mostrando un incremento interanual de 6,2%, que es su mayor avance desde abril de 2006 (que equivale a 895.200 ocupados más). Un total de más de 9 de cada 10 empleos creados en los últimos 12 meses correspondieron a dicho sector.

Los demás sectores crecieron menos que la media. El empleo en la **Construcción** lo hizo un +3%, equivalente a 38.300 empleos más que un año antes. Por su parte, el empleo industrial avanzó 2,8%, equivalente a 63.800 nuevos empleos.

Distinto es el caso del empleo en el sector **agrícola-ganadero**, que mostró su noveno descenso interanual consecutivo, cosa que no ocurría desde octubre de 2020. **De los últimos doce meses, diez terminaron con caídas del empleo.**

En el caso particular de abril pasado, se observó una caída interanual del empleo de 3%, que supuso la pérdida de 33.600 puestos de trabajo. En comparación con abril de 2019, ahora trabaja en el sector primario un 4,8% menos de personas.



Sexo y Nacionalidad

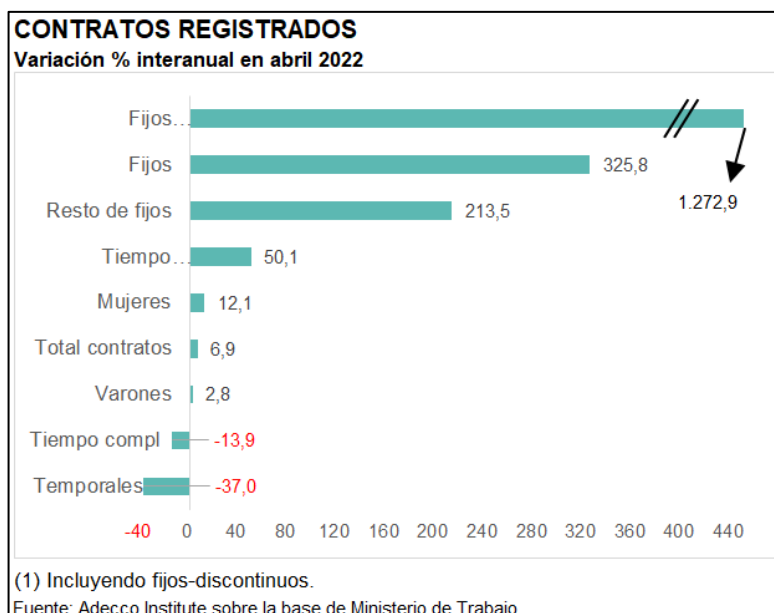
El empleo aumentó en ambos sexos y, por undécimo mes consecutivo, de forma más marcada en el caso femenino. En tanto ellos ganaron 439.400 puestos de trabajo (+4,3% interanual), las mujeres obtuvieron 524.400 empleos a lo largo de los últimos doce meses (+5,9%).

Los **inmigrantes** ganaron puestos de trabajo a un ritmo aún mayor: +11,5% interanual (243.100 puestos más), casi el triple que en el caso de los españoles (+4,3%, equivalente a 720.700 nuevos empleos).

Son **2,35 millones los inmigrantes afiliados a la Seguridad Social, frente a 17,66 millones de españoles.** Es destacable que ese número de inmigrantes trabajando resulta 12,9% mayor al de hace 36 meses. En cambio, en el mismo período, el empleo de españoles creció 3%. Esto es así porque de los 788.700 puestos de trabajo creados en los últimos 36 meses, el 34% benefició a extranjeros (concretamente, 268.100 para los inmigrantes y 520.600 para los españoles).

Contratos

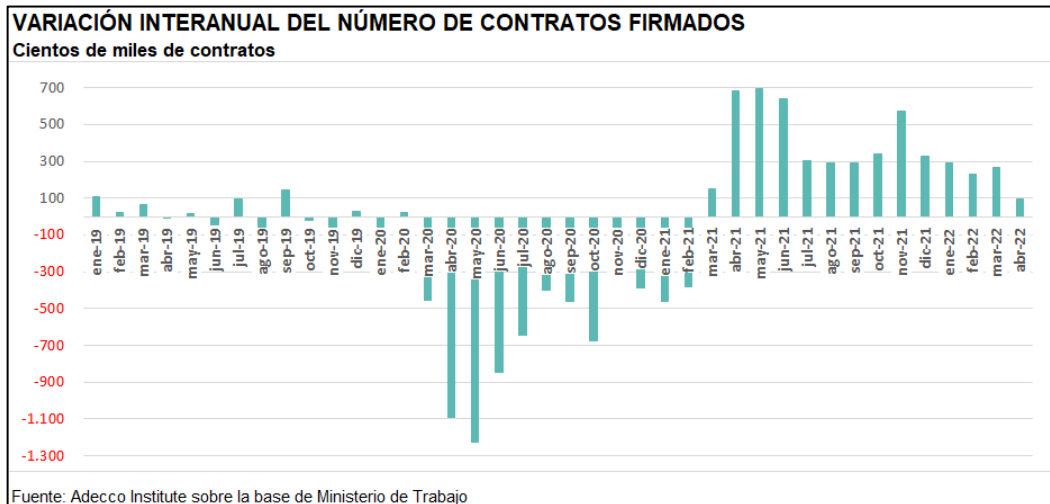
Se firmaron en total 1,45 millones de contratos, que es un 6,9% más que un año antes.



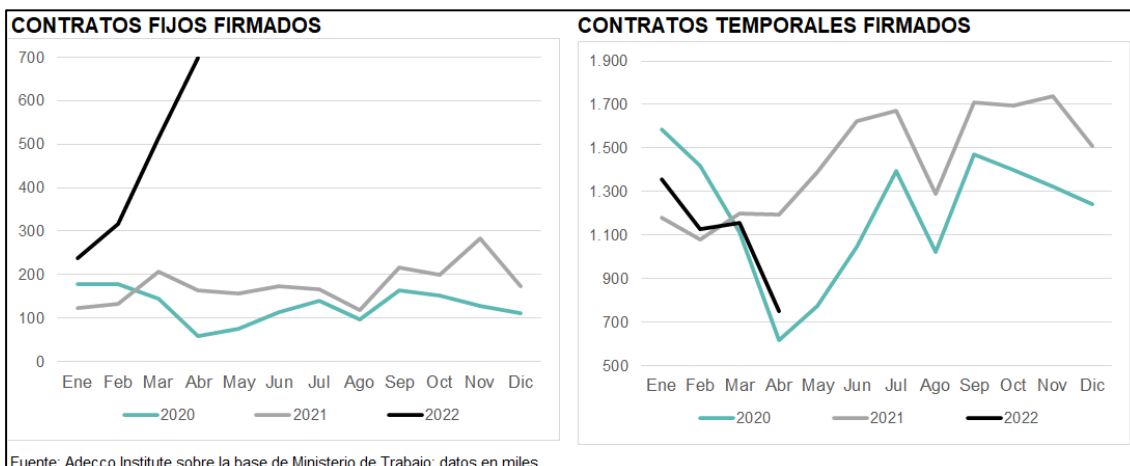
La irrupción de los contratos fijos-discontinuos (aquellos en los que el empleado tiene una relación indefinida con el empleador, aunque solo trabaje en determinados períodos del año), al calor de las últimas modificaciones de la

legislación laboral, se acentuó todavía más en abril. Los mismos fueron 238.800, multiplicándose por casi 14 con relación a un año antes.

Eso explica el fuerte crecimiento de los contratos **indefinidos** (+326% interanual), mientras que los **temporales** tuvieron un fuerte retroceso (-37%, que es su mayor caída registrada hasta ahora, haciendo abstracción de los peores meses de la pandemia).



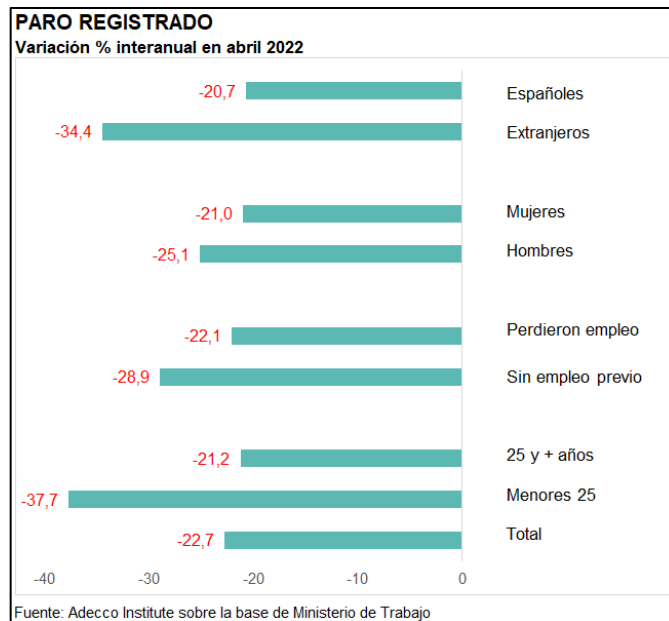
Aumentó la cantidad de contratos firmados por **varones** (+2,8%) y por **mujeres** (+12,1%). La firma de contratos de **jornada completa** se redujo (-13,9%), mientras que los de **jornada parcial** (incluyendo en esta categoría a la totalidad de los fijos discontinuos) avanzó +50,1%. Más allá de los fijos discontinuos, los de mayor crecimiento fueron los **indefinidos de jornada parcial**, con un aumento interanual de 298%.



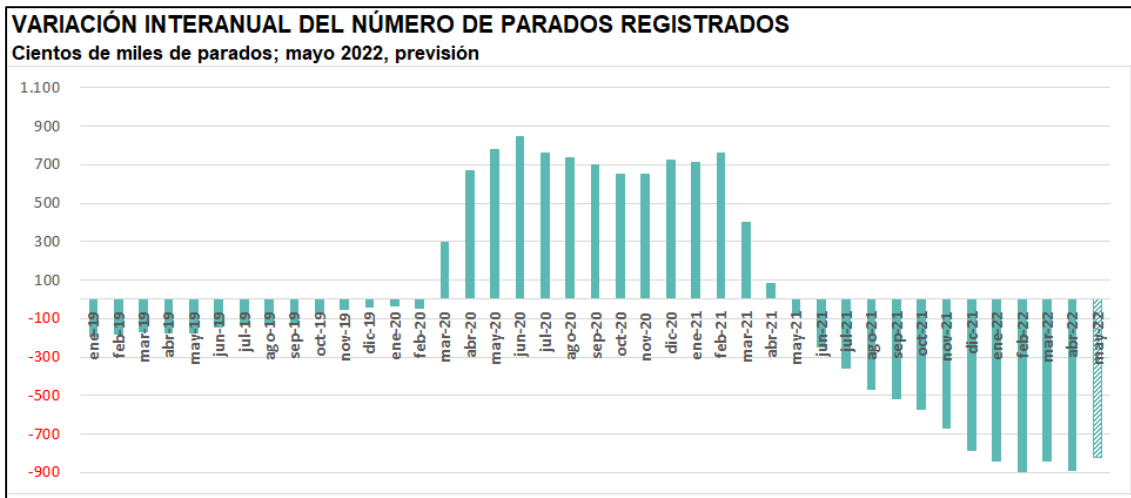
Los contratos **indefinidos** fueron el **48,2% del total**, una proporción que es cuatro veces más que la de hace un año (12,1%), una vez más, como consecuencia del nuevo rol que la legislación laboral otorga a los contratos fijos discontinuos. Los contratos para empleos de jornada completa (tanto fijos como temporales) equivalieron al 54,3% del total, una proporción mucho más baja a la de hace un año (67,5%). **Las mujeres** firmaron el **45,7% de todos los contratos**, porcentaje superior al de un año atrás (43,6%).

Paro registrado

Las oficinas del Servicio Público de Empleo Estatal registran **3,02 millones de parados**, cifra que supone un descenso interanual de 22,7% y equivale a 888.100 parados menos que un año antes. Son ya cinco los meses consecutivos en que el colectivo de parados registrados baja más del 20% interanual, algo que no había ocurrido nunca.



Ya van 14 meses seguidos en que el paro evoluciona peor entre las **mujeres** (-21% interanual), que entre **varones** (-25,1%). En cambio, el paro juvenil (menores de 25 años) acumula once meses bajando más que el de los adultos: -37,7% y -21,2% interanual, respectivamente, en el último mes.



El paro entre **inmigrantes** cayó 34,4%, mientras que entre los **españoles** lo hizo 20,7%.

El mejor comportamiento lo tuvo el colectivo de inmigrantes procedentes de otros países de la UE, con una caída del paro de 37,9% interanual (76.200 parados menos). La menor reducción correspondió a las mujeres españolas, con un descenso de 18,9%, que aun así es muy significativo.

Conclusiones

La evolución del mercado laboral en abril ha sido, en líneas generales, muy positiva. Sin embargo, no puede dejar de mencionarse la desconexión entre la evolución general de la economía, por un lado (el PIB del primer trimestre de 2022 fue 2,3% inferior al del mismo período de 2019), y la de la afiliación a la Seguridad Social, por otro (la de los primeros cuatro meses de este año supera en 4,2% la de los mismos meses de 2019). Caída de la productividad (menor producción por persona ocupada) y reducción de las horas trabajadas, son las principales razones que justificarían esa disociación.

El Ministerio de Seguridad Social no publicó, al menos de momento, información sobre el número de **asalariados en ERTE** en abril (en marzo eran 96.600 personas).

Mayo es un mes en el que la afiliación sube, incluso en años de recesión, como en 2012 y 2013. Una previsión prudente permite esperar que el número de afiliados se eleve hasta 20,22 millones (+5% interanual). Con excepción de 2020, en plena pandemia, el número de parados ha caído en todos los meses de mayo desde 2008. Una reducción hasta poco menos de 3 millones parece un escenario plausible. En comparación con mayo de 2021, dicha cifra marcaría un descenso de 21,8%.

SINTESIS DE AFILIACIÓN Y PARO REGISTRADO					Previsión		
Datos medios en miles para el conjunto de España					May 22		
	Abril 2021	Abril 2022	Variación interanual		Absoluta	%	%
			Absoluta	%			
Afiliados	19.055,3	20.019,1	963,8	5,1			5,0
Hombres	10.169,0	10.608,4	439,4	4,3			4,4
Mujeres	8.886,3	9.410,7	524,4	5,9			5,7
Parados registrados	3.910,6	3.022,5	-888,1	-22,7			-21,8
Hombres	1.647,5	1.234,1	-413,4	-25,1			-24,5
Mujeres	2.263,1	1.788,4	-474,7	-21,0			-19,8
Contratos firmados	1.356,8	1.450,1	93,2	6,9			
Indefinidos	164,1	698,6	534,6	325,8			
Temporales	1.192,8	751,4	-441,3	-37,0			

(*) Las previsiones deben interpretarse como el punto medio de un rango de valores probables.

Fuente: Adecco Institute sobre la base de Ministerio de Trabajo

Glosario

Cotizantes a la Seguridad Social: número de trabajadores en **alta laboral**, en cualquiera de los regímenes existentes (General y Especiales del Carbón, Agrario, de Empleados del Hogar, Autónomos y de Trabajadores del Mar). Los datos de cotizantes se refieren al número medio a lo largo de cada mes.

Alta laboral: trabajadores, sea por cuenta propia o ajena, que estén **trabajando**. Se incluyen también quienes estén en otras situaciones tales como incapacidad temporal o suspensión por regulación de empleo.

Paro registrado: son **solicitudes de empleo pendientes de satisfacer el último día del mes**. No se incluyen, entre otras, las solicitudes de trabajadores ocupados (por ejemplo, buscan para cambiar de empleo), ni las de los mayores de 65 años, ni las de aquellos que no tengan una disponibilidad inmediata para el trabajo (por ejemplo, estudiantes de estudios oficiales reglados menores de 25 años). Los datos proceden del Servicio Público de Empleo Estatal.

Contratos registrados: son los contratos de trabajo (indefinidos o temporales) formalizados y registrados en las oficinas públicas de empleo y las comunicaciones de contratos realizados por empresarios, realizados a lo largo de cada mes. Incluye **nuevos** contratos, **prórrogas** de contratos temporales existentes y **conversiones** de temporales en indefinidos.

Variación interanual: comparación entre el dato de un mes (u otro período, por ejemplo, un trimestre) y el dato del mismo mes (o período) del año previo. Tiene la ventaja de no estar distorsionada por factores estacionales (cosa que sí ocurre cuando se compara un mes o trimestre con el período inmediato anterior, por ejemplo).

+ 1,3%

intermensual



20.098.119

afiliados

- 2,8%

intermensual



3.022.503

parados

1.450.093

Contratos

-13,3%

+36,0%

Indefinidos

¿Qué es el Adecco Group Institute?

El Adecco Group Institute es el centro de estudios y divulgación del Grupo Adecco. Tiene como fin ser una entidad referente en la sociedad española en materia de investigación y difusión de conocimientos relacionados con 5 pilares como son el empleo y las relaciones laborales, la salud y la prevención, la diversidad y la inclusión, el futuro del trabajo y la tecnología, y el talento y la formación.

El Adecco Group Institute nace con la vocación de convertirse en un espacio de referencia común gracias al análisis del mercado de trabajo, ofreciendo contenido de calidad sin olvidar uno de los aspectos más importantes de nuestro día a día: el real time content, contenido en tiempo real sobre empleo y mercado de trabajo, adaptándose así a los nuevos tiempos y su inmediatez. Todo ello, acompañado de la experiencia y el conocimiento de una empresa líder en el sector de los Recursos Humanos como es Adecco, presente en el mercado laboral español desde hace más de 35 años.

Si quieres más información sobre el Adecco Group Institute visita la página web:
<https://www.adeccoinstitute.es/>



Sobre el Grupo Adecco

Adecco es la consultora líder mundial en el sector de los recursos humanos. En Iberia en 2018 hemos facturado 1.127 millones de euros. Llevamos 37 años en el mercado laboral español realizando una labor social diaria que nos ha situado como uno de los 10 mayores empleadores en nuestro país y llevamos 6 años consecutivos en el top 6 de las mejores empresas para trabajar en España según Great Place to Work. Nuestras cifras hablan por nosotros: en el último año hemos empleado a más de 132.000 personas en nuestro país; hemos contratado a más de 37.744 menores de 25 años, un 32% más que el pasado año. Hemos contratado a casi 20.000 personas mayores de 45 años y hemos formado a más de 58.000 alumnos.

A través de nuestra Fundación, en el año 2018 hemos orientado a 22.503 personas que se encontraban en situación de riesgo de exclusión social (personas con discapacidad, mujeres víctimas de violencia de género y/o con responsabilidades familiares no compartidas, personas mayores de 45 años paradas de larga duración y otras personas en situación de exclusión social).

Adecco

BADENOCH
+ CLARK

LHH

modis

Spring
Professional


FUNDACIÓN ADECCO