



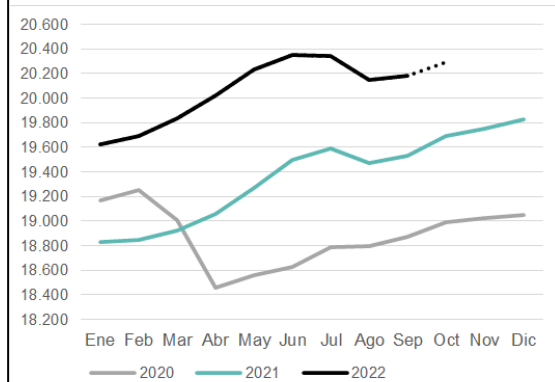
THE ADECCO GROUP
INSTITUTE

**Análisis de los datos de
afiliación a la Seguridad Social,
contratación y paro registrado
en septiembre y previsiones
para octubre de 2022**

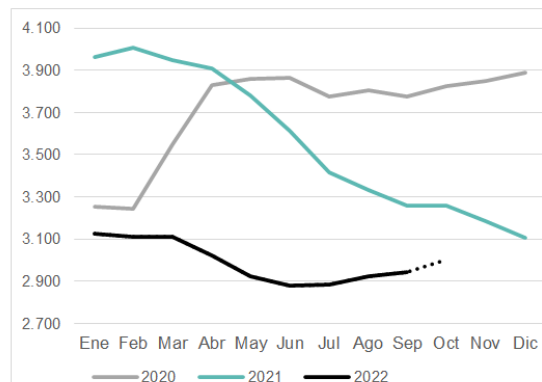
Síntesis y previsiones

- El número de afiliados sigue moderando su crecimiento. En septiembre se contaron 20,18 millones de afiliados.
- En términos interanuales, el incremento se moderó hasta 3,3%, el más suave en 17 meses (equivalente a 649.200 nuevos empleos en los últimos 12 meses).
- Los **Servicios** vuelven a encabezar el aumento del empleo; en cambio, el sector agropecuario destruyó puestos de trabajo por 14º mes consecutivo. El empleo **asalariado** (+3,9% interanual) creció 13 veces más deprisa que el **no asalariado** (+0,3%).
- También continúa la moderación de la caída del número de parados. En términos interanuales, el descenso fue 9,7%, el más bajo en 14 meses.
- El paro continúa cayendo más entre los **varones** (-10,8%; el de **mujeres** bajó 9%).
- La firma de **contratos fijos-discontinuos**, como proporción del total de contratos firmados, alcanzó un nuevo máximo histórico, de 16,9%. En agosto habían sido el 13,2%; un año atrás, eran apenas el 1,9%.
- **Sin embargo, el total de contratos firmados cayó por cuarto mes consecutivo:** -13,7% interanual en septiembre. Toda la caída se explica por la menor firma de contratos temporales, que cayeron 48,2%; la firma de contratos indefinidos creció 258%, por el efecto de los fijos-discontinuos.
- En total se firmaron **1,66 millones de contratos**. Si dejamos de lado el atípico 2020, es el menor número para un septiembre desde 2014.
- Lo más habitual es que en octubre crezca la afiliación con relación al mes anterior. La subida interanual podría moderarse hasta 3%, con **20,29 millones de ocupados**. Al mismo tiempo, el paro tiende a subir en octubre con relación a septiembre y sumaría a 3 millones de personas (-7,8% interanual).

AFILIADOS: DATOS Y PREVISIÓN



PARADOS REGISTRADOS: DATOS Y PREVISIÓN

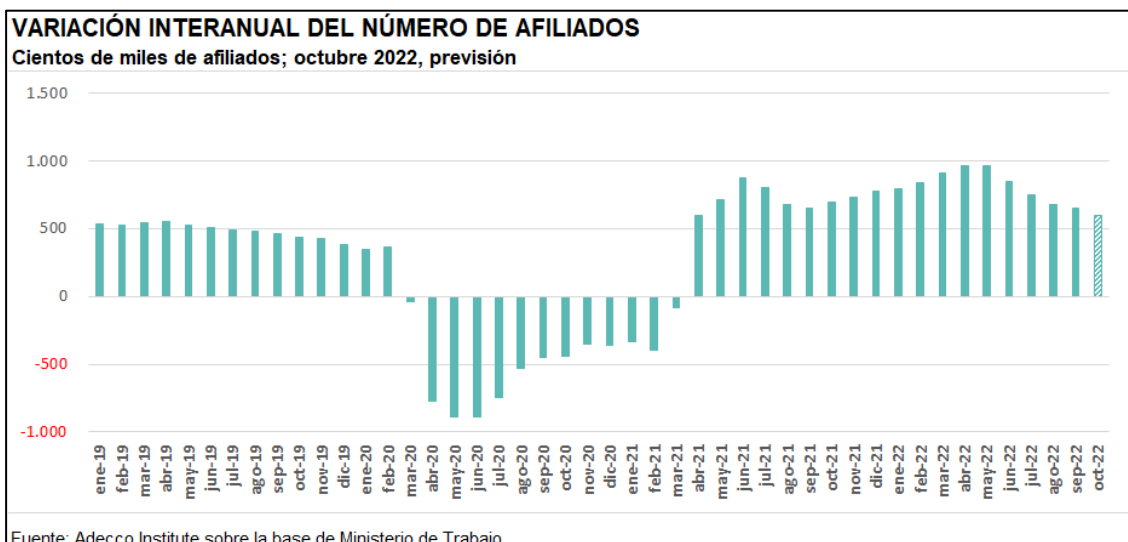


Fuente: Adecco Institute sobre la base de Ministerio de Trabajo; datos en miles.

Afiliados a la Seguridad Social

La afiliación a la Seguridad Social prosiguió la paulatina moderación de su ritmo de crecimiento, algo que no puede sorprender dados los fuertes incrementos del primer semestre del año. Incluso, si hay algo que sorprende dado el complicado contexto económico, es la fortaleza del empleo. En términos interanuales, el número de afiliados mostró un crecimiento de 3,3%, que, aunque aún significativo, es el más moderado de los últimos 17 meses. En septiembre se contaron **20,18 millones de personas afiliadas a la Seguridad Social**. En términos absolutos se ganaron **649.200 empleos** a lo largo de los últimos 12 meses.

Aumentó tanto el empleo masculino como el femenino y ganaron puestos de trabajo tanto los españoles como los extranjeros, así como los asalariados y los no asalariados.



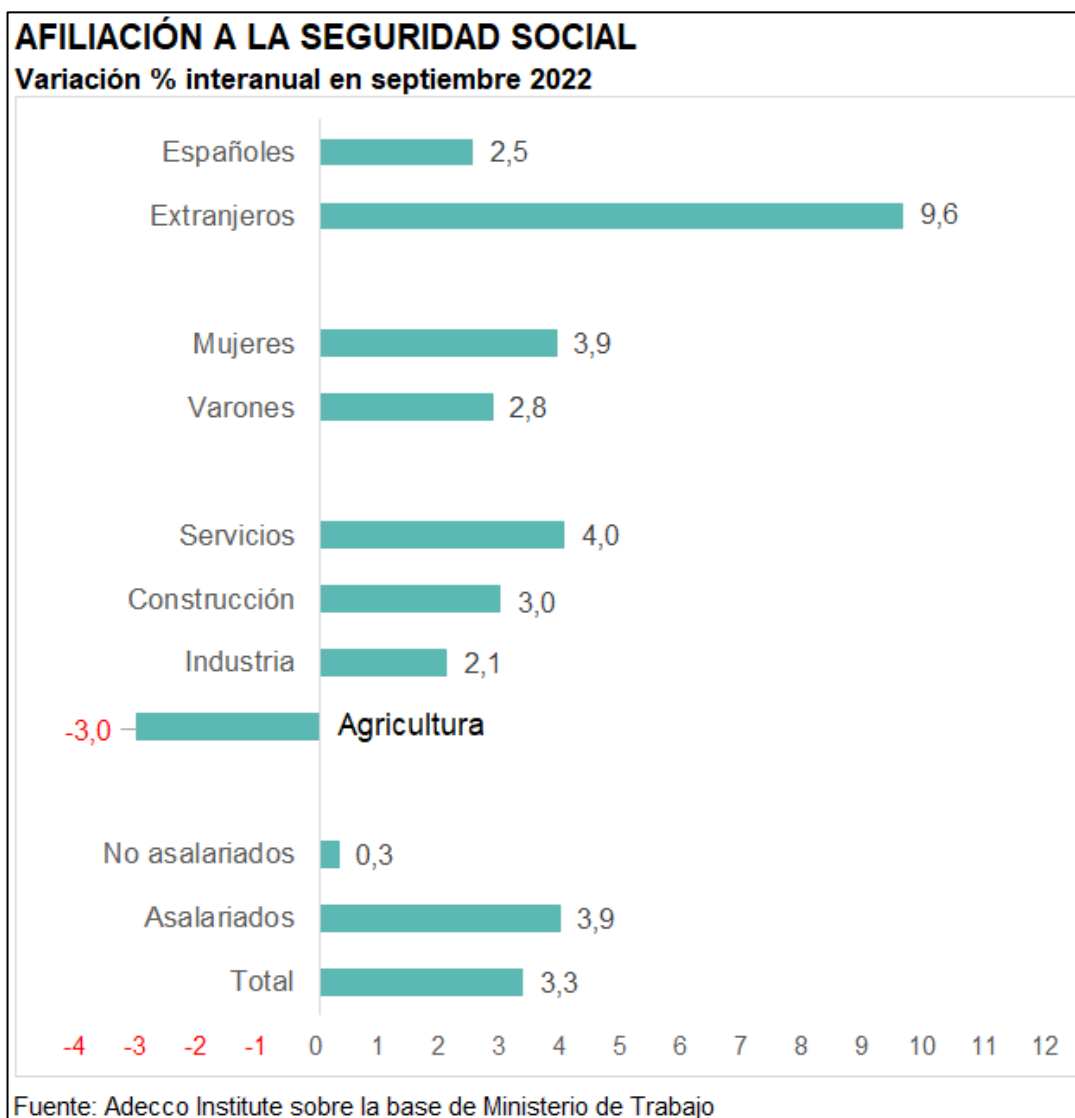
El número de afiliaciones de **asalariados** aumentó en 639.300 respecto a un año antes (+3,9%). Al mismo tiempo, el número de **no asalariados** creció 0,3%, que es

Sectores

Los **Servicios** continuaron siendo el sector más dinámico, apoyados todavía por la rápida normalización del turismo exterior: en septiembre habrían entrado a España 7,5 millones de turistas del exterior, que es un 60% más que un año antes. El 91,8% de los empleos creados en los últimos 12 meses

correspondieron a los Servicios, con un total de 596.200 empleos (+4%). De ellos, 166.000 pertenecen a la Hostelería (28% del total de empleos creados por los Servicios).

Los demás sectores crecieron menos que la media. El empleo en la **Construcción** lo hizo un +3%, equivalente a 38.400 empleos más que un año antes. Por su parte, el empleo industrial avanzó 2,1%, equivalente a 47.500 nuevos empleos.



Distinto es el caso del empleo en el sector **agrícola-ganadero**, que mostró su decimocuarto retroceso interanual consecutivo. En otras palabras, **los últimos 14 meses terminaron con caídas del empleo**. En el caso particular de septiembre pasado, se observó una caída interanual del empleo de 3%, que supuso la pérdida de 33.000 puestos de trabajo. Desde septiembre de 2019 hasta aquí, 1 de cada 20 empleos del sector primario ha desaparecido.

Sexo y nacionalidad

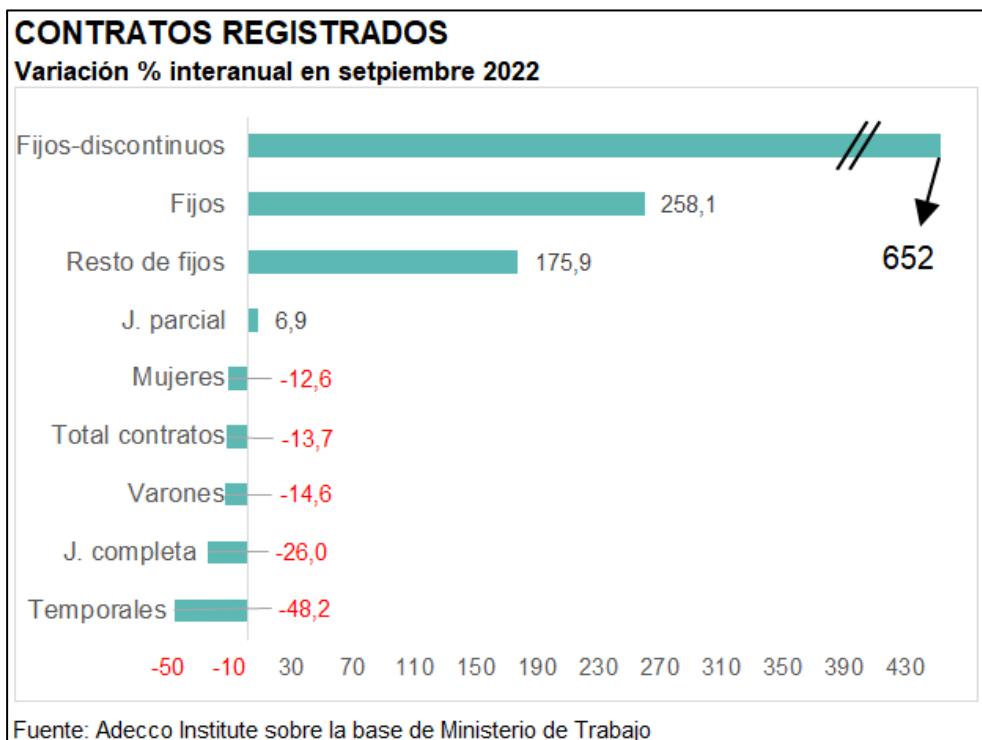
El empleo aumentó en ambos sexos y, por 16º mes consecutivo, de forma más marcada en el caso femenino. En tanto ellas ganaron 353.500 puestos de trabajo (+3,9% interanual), los varones obtuvieron 295.600 empleos a lo largo de los últimos doce meses (+2,8%).

Los **inmigrantes** ganaron puestos de trabajo a un ritmo aún mayor: +9,6% interanual (215.200 puestos más), casi cuatro veces más que en el caso de los españoles (+2,5%, equivalente a 433.900 nuevos empleos). Estos números nos dicen que los inmigrantes captaron 1 de cada 3 empleos creados a lo largo de los últimos 12 meses.

Son **2,46 millones los inmigrantes afiliados a la Seguridad Social, frente a 17,72 millones de españoles.**

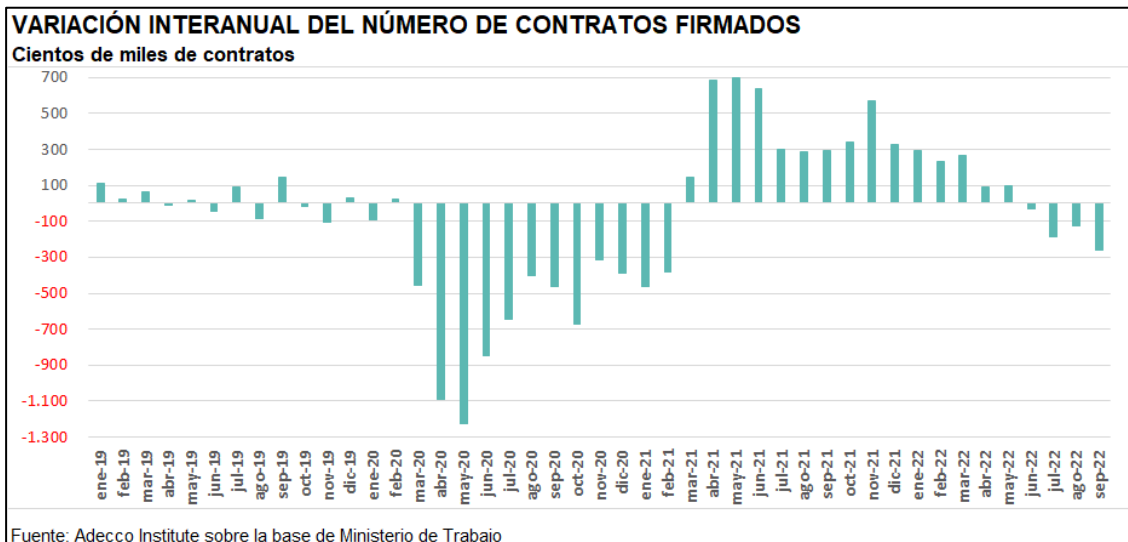
Contratos

Se firmaron en total 1,66 millones de contratos, que es un 13,7% menos que un año antes.

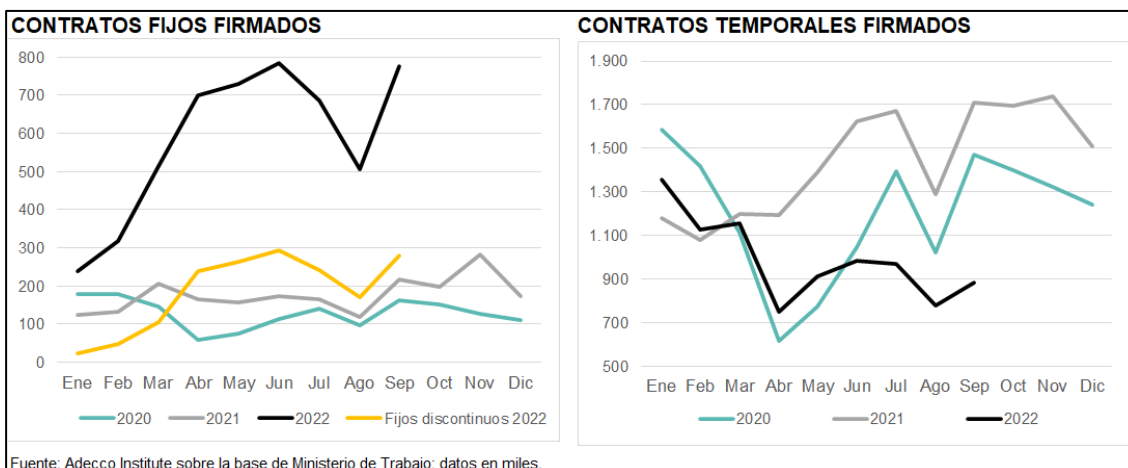


La evolución de los contratos fijos-discontinuos (aquellos en los que el empleado tiene una relación indefinida con el empleador, aunque solo trabaje en determinados períodos del año) continúa alterando de modo marcado las

estadísticas de contratos. Tras haber bajado en julio y en agosto, en septiembre volvieron a crecer hasta 281.300, que es su segundo mayor registro histórico. En 12 meses, el número de contratos fijos-discontinuos firmados se multiplicó casi por 7,5. Como proporción del total de contratos firmados llegaron al 16,9%, más que nunca antes, frente a 13,2% en agosto y apenas 1,9% en septiembre de 2021.



Es el nuevo rol de los fijos-discontinuos, que reemplaza a gran parte de lo que antes hubieran sido contratos temporales, lo que explica el fuerte crecimiento de los contratos **indefinidos** (+258% interanual), al mismo tiempo que los **temporales** siguen retrocediendo con fuerza (-48,2%).

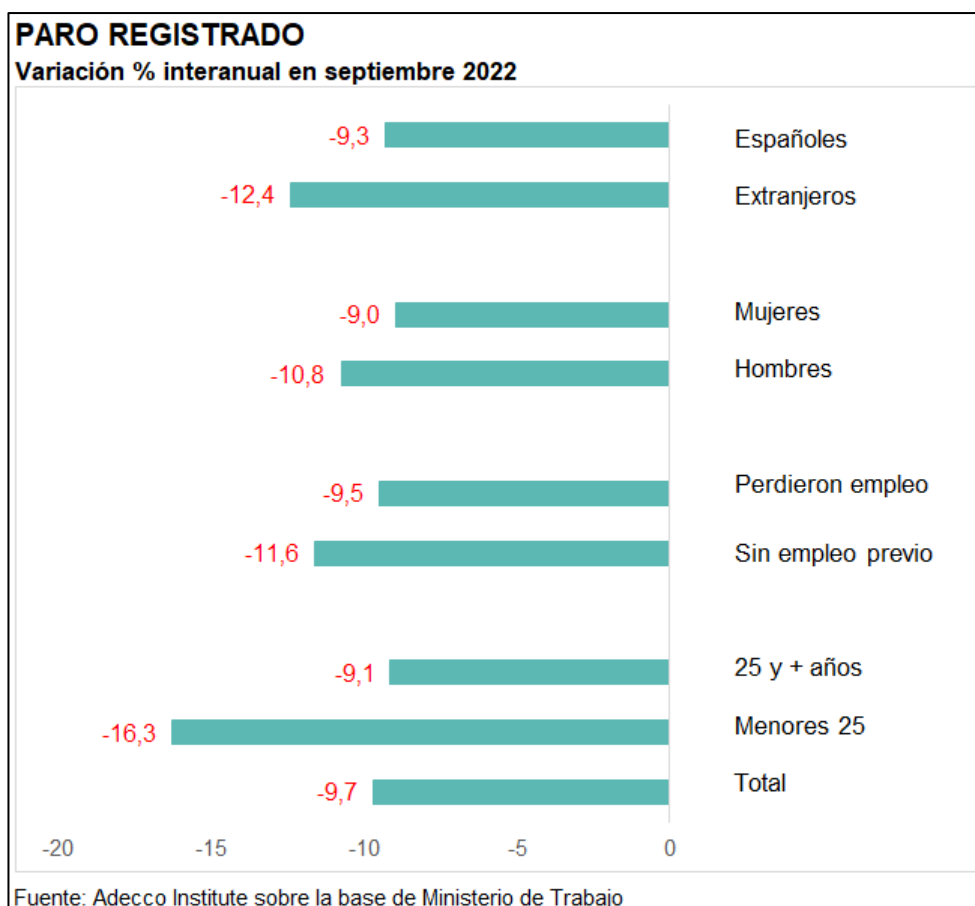


Por tercer mes consecutivo, cayó al mismo tiempo la cantidad de contratos firmados por **varones** (-14,6%) y **mujeres** (-12,6%). La firma de contratos de **jornada completa** se redujo por sexto mes consecutivo (ahora -26%), cosa que no ocurría desde febrero del año pasado. Mientras, la firma de contratos de **jornada parcial** (incluyendo en esta categoría a la totalidad de los fijos discontinuos) avanzó +6,9%. Tras los fijos discontinuos, los de mayor crecimiento fueron los **indefinidos de jornada parcial**, con un aumento interanual de 229%.

Los contratos **indefinidos fueron el 46,7% del total**, una proporción que es más de cuatro veces mayor que la de hace un año (11,3%), como consecuencia del nuevo rol que la legislación laboral otorga a los contratos fijos discontinuos. Los contratos para empleos de jornada completa (tanto fijos como temporales) equivalieron al 53,7% del total, una proporción no solo más baja que la de hace un año (62,6%), sino la menor, al menos, desde 1995. **Las mujeres firmaron el 47,1% de todos los contratos**, porcentaje superior al de un año atrás (44,5%).

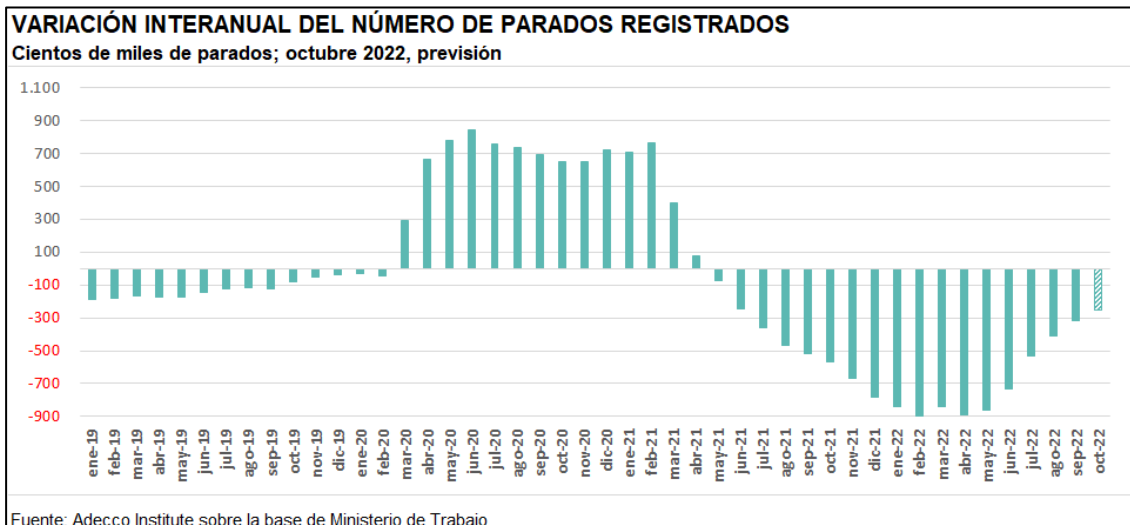
Paro registrado

Las oficinas del Servicio Público de Empleo Estatal registran **2,94 millones de parados**. Dicho dato implica un descenso interanual de 9,7% y equivale a 315.900 parados menos que un año antes. Esto indica una marcada y lógica moderación respecto de los descensos interanuales superiores al 20% que se registraron entre diciembre y junio últimos.



Ya van 19 meses seguidos en que el paro evoluciona peor entre las **mujeres** (-9% interanual), que entre **varones** (-10,8%). En cambio, el paro juvenil (menores de 25 años) acumula 16 meses bajando más que el de los adultos: -16,3% y -9,1% interanual, respectivamente, en el último mes.

El paro entre **inmigrantes** cayó 12,4%, mientras que entre los **españoles** lo hizo 9,3%.



El mejor comportamiento lo tuvo el colectivo de inmigrantes procedentes de otros países de la UE, con una caída del paro de 18,4% interanual (27.400 parados menos). La menor reducción correspondió a las mujeres mayores de 25 años, con un descenso de 8,3%, que aun así es muy significativo.

Conclusión

La inflación y el aumento de los tipos de interés están carcomiendo la capacidad de compra de las familias y los márgenes empresariales. Al mismo tiempo, la prolongación de la guerra en Ucrania genera graves y diversas incertidumbres, que van desde la posibilidad de cortes de energía en Europa hasta la utilización por parte de Rusia de armamento nuclear. Aunque los hechos recién mencionados bastarían para que el entorno económico fuera sombrío, hay más elementos que dañan la confianza de empresarios y consumidores. Por ejemplo, las nuevas subidas de impuestos y la siempre presente amenaza del coronavirus.

En ese contexto, es sorprendente la fortaleza que muestran tanto la creación de empleo como la reducción del paro. Es cierto que cerca del 30% de los nuevos empleos tienen que ver con la recuperación del turismo exterior (Hostelería, Arte y ocio, Transporte). Pero aun excluyéndolos, el crecimiento del empleo continuaría siendo aceptable, una vez más, dado el complicado contexto económico.

La verdad es que tampoco se están llevando a cabo reformas económicas que aumenten la eficiencia y abran nuevas oportunidades de inversión. Por lo tanto, existe el riesgo de un empeoramiento súbito del mercado de trabajo, en especial

si las economías de los principales socios comerciales de España entran en recesión y/o si esta resulta más profunda de lo que se espera.

Octubre es un mes en el que la afiliación crece. Así, cabría esperar que el número de afiliados suba hasta 20,29 millones, lo que significaría un incremento interanual de +3%. Al mismo tiempo, el número de parados suele mostrar un leve aumento intermensual en los meses de octubre. Una posibilidad razonable es su incremento hasta 3 millones. En comparación con octubre de 2021, dicha cifra marcaría un descenso de 7,8%.

SÍNTESIS DE AFILIACIÓN Y PARO REGISTRADO				
Datos medios en miles para el conjunto de España				
	Septiembre 2021	Septiembre 2022	Variación interanual	
			Absoluta	%
Afiliados	19.531,1	20.180,3	649,2	3,3
Hombres	10.443,4	10.739,0	295,6	2,8
Mujeres	9.087,7	9.441,3	353,5	3,9
Parados registrados	3.257,8	2.941,9	-315,9	-9,7
Hombres	1.325,6	1.183,0	-142,5	-10,8
Mujeres	1.932,2	1.758,9	-173,4	-9,0
Contratos firmados	1.923,8	1.660,8	-263,1	-13,7
Indefinidos	216,7	775,9	559,2	258,1
Temporales	1.707,2	884,9	-822,2	-48,2

Previsión Oct 22 (*)	Variación interanual	
	Absoluta	%
20.288	597,6	3,0
10.750	264,3	2,5
9.539	333,3	3,6
3.002	-254,7	-7,8
1.213	-115,5	-8,7
1.789	-139,2	-7,2

(*) Las previsiones deben interpretarse como el punto medio de un rango de valores probables.

Fuente: Adecco Institute sobre la base de Ministerio de Trabajo

Glosario

Cotizantes a la Seguridad Social: número de trabajadores en **alta laboral**, en cualquiera de los regímenes existentes (General y Especiales del Carbón, Agrario, de Empleados del Hogar, Autónomos y de Trabajadores del Mar). Los datos de cotizantes se refieren al número medio a lo largo de cada mes.

Alta laboral: trabajadores, sea por cuenta propia o ajena, que estén **trabajando**. Se incluyen también quienes estén en otras situaciones tales como incapacidad temporal o suspensión por regulación de empleo.

Paro registrado: son **solicitudes de empleo pendientes de satisfacer el último día del mes**. No se incluyen, entre otras, las solicitudes de trabajadores ocupados (por ejemplo, buscan para cambiar de empleo), ni las de los mayores de 65 años, ni las de aquellos que no tengan una disponibilidad inmediata para el trabajo (por ejemplo, estudiantes de estudios oficiales reglados menores de 25 años). Los datos proceden del Servicio Público de Empleo Estatal.

Contratos registrados: son los contratos de trabajo (indefinidos o temporales) formalizados y registrados en las oficinas públicas de empleo y las comunicaciones de contratos realizados por empresarios, realizados a lo largo de cada mes. Incluye **nuevos** contratos, **prórrogas** de contratos temporales existentes y **conversiones** de temporales en indefinidos.

Variación interanual: comparación entre el dato de un mes (u otro período, por ejemplo, un trimestre) y el dato del mismo mes (o período) del año previo. Tiene la ventaja de no estar distorsionada por factores estacionales (cosa que sí ocurre cuando se compara un mes o trimestre con el período inmediato anterior, por ejemplo).

+0,1%

intermensual



20.180.287

afiliados

+0,6%

intermensual



2.941.919

parados

1.660.792

Contratos

+29,4%

+53,11%

Indefinidos

¿Qué es el Adecco Group Institute?

El Adecco Group Institute es el centro de estudios y divulgación del Grupo Adecco. Tiene como fin ser una entidad referente en la sociedad española en materia de investigación y difusión de conocimientos relacionados con 5 pilares como son el empleo y las relaciones laborales, la salud y la prevención, la diversidad y la inclusión, el futuro del trabajo y la tecnología, y el talento y la formación.

El Adecco Group Institute nace con la vocación de convertirse en un espacio de referencia común gracias al análisis del mercado de trabajo, ofreciendo contenido de calidad sin olvidar uno de los aspectos más importantes de nuestro día a día: el real time content, contenido en tiempo real sobre empleo y mercado de trabajo, adaptándose así a los nuevos una empresa líder en el sector de los Recursos Humanos como es Adecco, presente en el mercado laboral español desde hace más de 35 años.

Si quieres más información sobre el Adecco Group Institute visita la página web: <https://www.adeccoinstitute.es/>



Sobre el Grupo Adecco

Adecco es la consultora líder mundial en el sector de los recursos humanos. Llevamos 40 años en el mercado laboral español realizando una labor social diaria que nos ha situado como uno de los 10 mayores empleadores en nuestro país. Nuestras cifras hablan por nosotros: en el último año hemos empleado a 124.399 personas en nuestro país; de las que 35.144 son menores de 25 años. Hemos contratado a casi 20.000 (19.916) personas mayores de 45 años y hemos formado a casi 70.000 (69.714) alumnos.

Desde que comenzó nuestra labor hemos realizado en España más de 10 millones de contratos. Invertimos 8 millones de euros en la formación de trabajadores y el 28% de nuestros empleados consigue un contrato indefinido en las empresas cliente. Todo ello gracias a una red de casi 300 (274) delegaciones en nuestro país y a nuestros más de 2.200 empleados.

Adecco

BADENOCH
+ CLARK

LHH

**AKKA
modis**

Spring
Professional


FUNDACIÓN ADECCO