

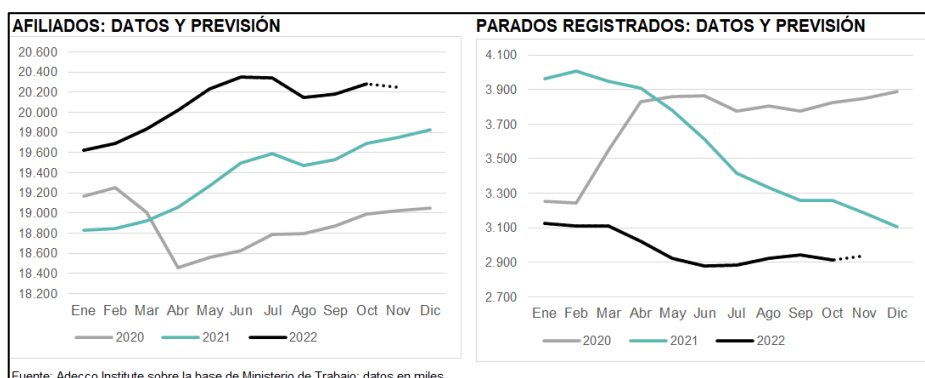


THE ADECCO GROUP
INSTITUTE

**Análisis de los datos de
afiliación a la Seguridad Social,
contratación y paro registrado
en octubre y previsiones
para noviembre de 2022**

Síntesis y previsiones

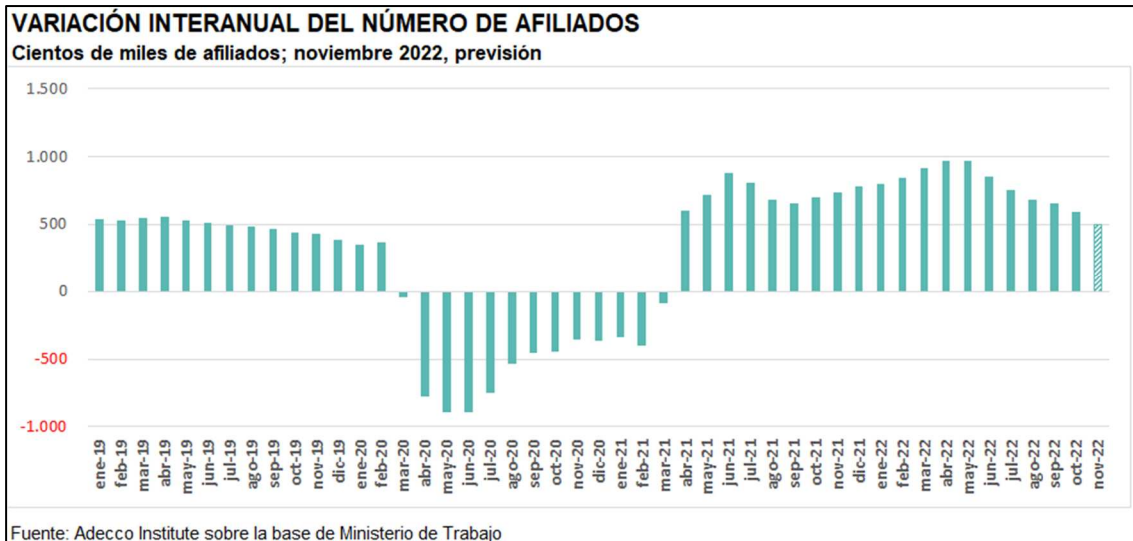
- El número de afiliados continúa moderando su crecimiento, aunque más paulatinamente de lo esperado. En octubre se contaron **20,28 millones de afiliados**.
- En términos interanuales, la subida se moderó hasta **3%**, la más suave en 19 meses (equivalente a 593.200 nuevos empleos en los últimos 12 meses).
- Los **Servicios** siguen liderando el aumento del empleo; en cambio, el sector agropecuario destruyó puestos de trabajo por 15º mes consecutivo. El empleo **asalariado** (+3,6% interanual) crece con vigor, mientras que el **no asalariado** está casi estancado (+0,2%).
- Cuando lo normal es que el número de parados suba en octubre con relación al mes anterior, en esta ocasión tuvo una sorprendente caída. En términos interanuales, el descenso fue 10,5%.
- El paro sigue cayendo más entre los **varones** (-12,1%; el de **mujeres** bajó 9,4%).
- La firma de **contratos fijos-discontinuos**, como proporción del total de contratos firmados, alcanzó un nuevo máximo histórico, de 17%, una décima más que en septiembre. Un año atrás, eran apenas el 1,5%.
- **Sin embargo, el total de contratos firmados cayó por quinto mes consecutivo**: -19,5% interanual en octubre. Toda la caída se explica por la menor firma de contratos temporales, que llevan 8 meses de caídas; ahora 51,2%. La firma de contratos indefinidos creció 251%, por el efecto de los fijos-discontinuos.
- En total se firmaron **1,52 millones de contratos**. No solo es menos que en octubre de 2020, en plena pandemia, sino que es también el menor número para un mes de octubre desde 2012.
- Lo más habitual es que en noviembre baje ligeramente la afiliación con relación al mes anterior. La subida interanual podría moderarse hasta 2,5%, con **20,24 millones de ocupados**. Al mismo tiempo, el paro tiende a bajar en octubre con relación al mes anterior; sumaría a 2,94 millones de personas (-7,6% interanual).



Afiliados a la Seguridad Social

La afiliación a la Seguridad Social prosiguió la paulatina moderación de su ritmo de crecimiento, incluso de forma más suave que lo previsto. En términos interanuales, el número de afiliados mostró un crecimiento de 3%, que, aunque aún significativo, es el más moderado de los últimos 19 meses. En octubre se contaron **20,28 millones de personas afiliadas a la Seguridad Social**. En términos absolutos se ganaron **593.200 empleos** a lo largo de los últimos 12 meses.

Aumentó tanto el empleo masculino como el femenino y ganaron puestos de trabajo tanto los españoles como los extranjeros, así como los asalariados y los no asalariados.



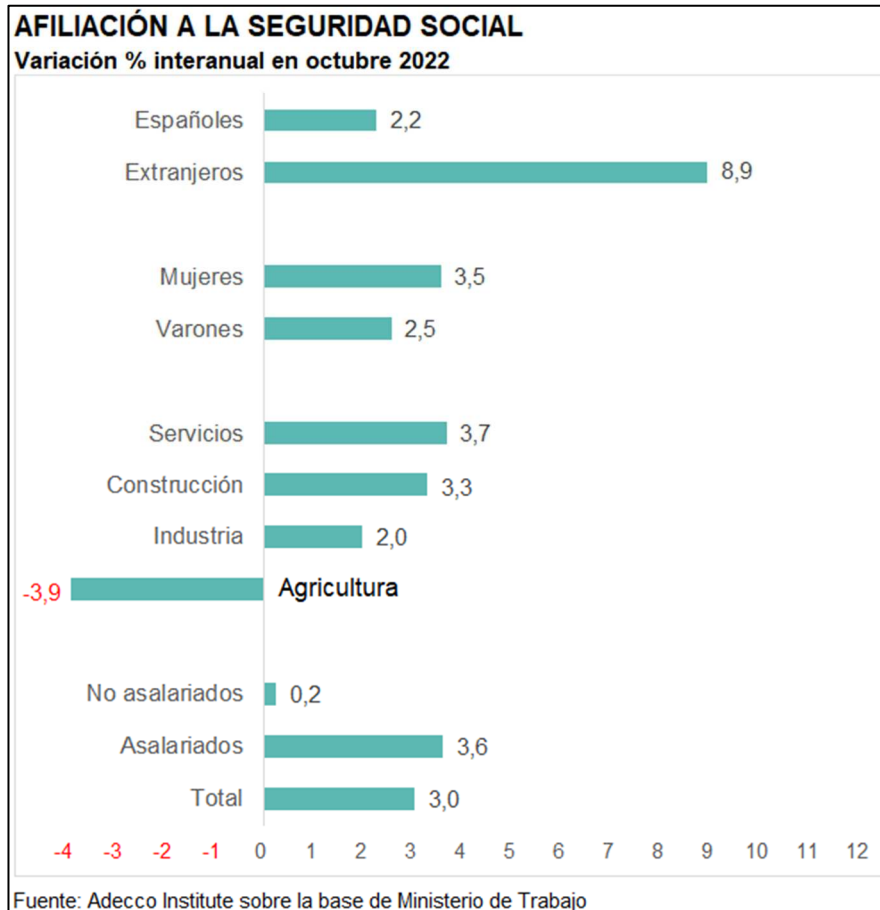
El número de afiliaciones de **asalariados** aumentó en 585.400 respecto a un año antes (+3,6%). Al mismo tiempo, el número de **no asalariados** creció 0,2%, que es su menor aumento desde marzo de 2021 (7.800 empleos más que hace un año).

Sectores

Los **Servicios** continuaron siendo el sector más dinámico, apoyados todavía por la rápida normalización del turismo exterior: en octubre, el empleo en la Hostelería creció 10,9% interanual y en el sector de Arte y ocio un 11,2%, siendo ambos las dos actividades que más aumentaron el empleo. El 92,4% de los empleos creados en los últimos 12 meses correspondieron a los Servicios, con

un total de 548.000 empleos (+3,7%). De ellos, 168.700 pertenecen a la Hostelería (31% del total de empleos creados por los Servicios).

El empleo en la **Construcción** también creció más que la media: +3,3%, equivalente a 42.900 empleos más que un año antes. No así el empleo industrial, que avanzó 2%, equivalente a 44.900 nuevos empleos.



Distinto es el caso del empleo en el sector **agrícola-ganadero**, que mostró su decimoquinto retroceso interanual consecutivo. No solo **los últimos 15 meses terminaron con caídas del empleo, sino que se ha profundizado su caída**: en octubre pasado la caída interanual del empleo fue de 3,9%, la más profunda de los últimos ocho meses, que supuso la pérdida de 42.500 puestos de trabajo. Es decir que **todos los empleos que se ganaron en la Construcción fueron compensados por una destrucción de empleo en el sector primario**. Desde octubre de 2019 hasta aquí, 1 de cada 18 empleos del sector primario ha desaparecido.

Otra forma de ver en perspectiva la destrucción de empleo del sector primario es constatar que ahora trabaja en dicho sector un 14% menos de personas que hace 20 años.

Sexo y nacionalidad

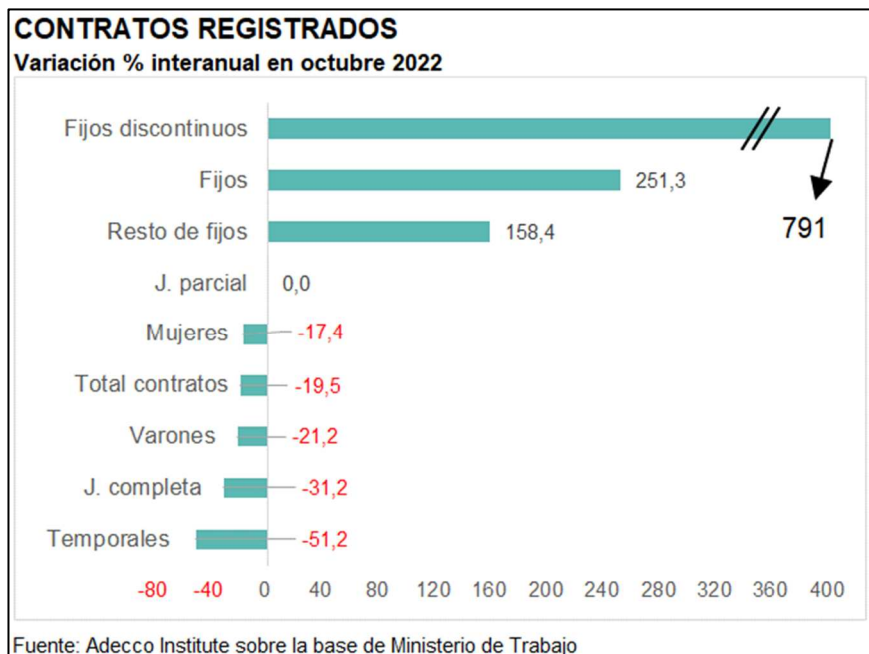
El empleo aumentó en ambos sexos y, por 17º mes consecutivo, de forma más marcada en el caso femenino. En tanto ellas ganaron 326.100 puestos de trabajo (+3,5% interanual), los varones obtuvieron 267.100 empleos a lo largo de los últimos doce meses (+2,5%).

Los **inmigrantes** ganaron puestos de trabajo a un ritmo aún mayor: +8,9% interanual (201.400 puestos más), cuatro veces más que en el caso de los españoles (+2,2%, equivalente a 391.800 nuevos empleos). Estos números nos dicen que los inmigrantes captaron 1 de cada 3 empleos creados a lo largo de los últimos 12 meses.

Son **2,46 millones los inmigrantes afiliados a la Seguridad Social, frente a 17,82 millones de españoles.**

Contratos

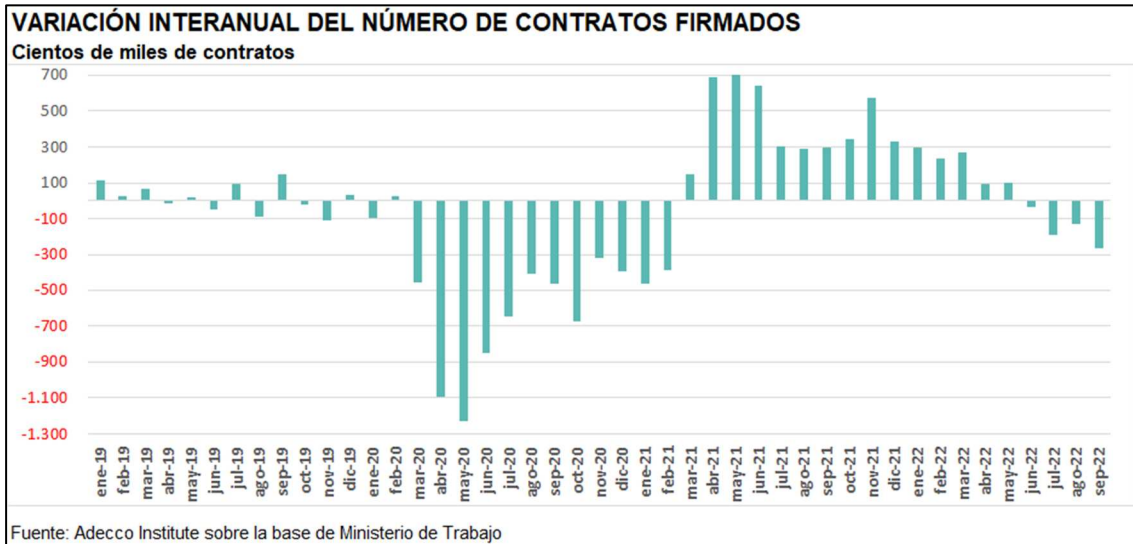
Se firmaron en total 1,52 millones de contratos, que es un 19,5% menos que un año antes.



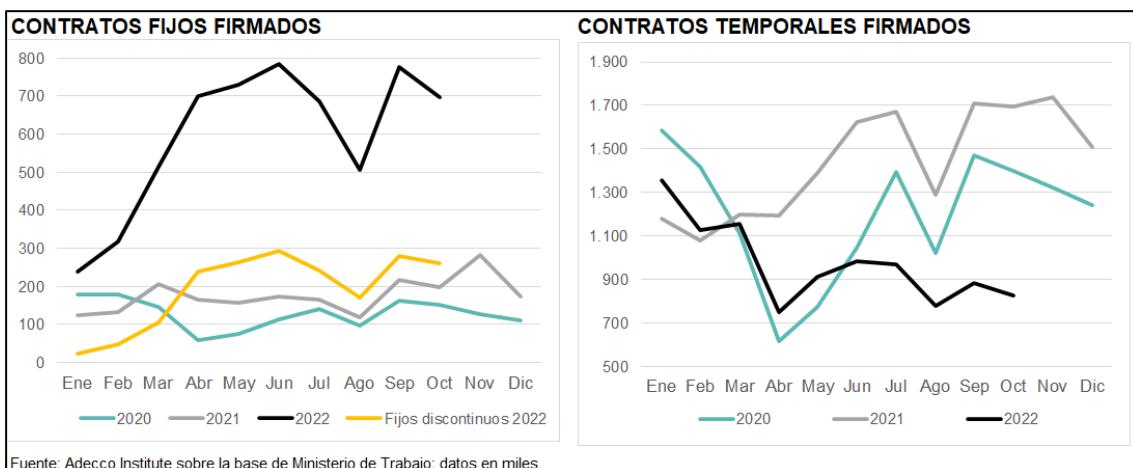
La evolución de los contratos fijos-discontinuos (aquellos en los que el empleado tiene una relación indefinida con el empleador, aunque solo trabaje en determinados períodos del año) continúa alterando las estadísticas de contratos. Tras haber bajado en julio y en agosto, en septiembre crecieron y volvieron a descender en octubre, hasta 259.800. En 12 meses, el número de contratos fijos-

discontinuos firmados se multiplicó casi por 9. Como proporción del total de contratos firmados llegaron al 17%, más que nunca antes, frente a 16,9% en septiembre y apenas 1,5% en octubre de 2021.

Es el nuevo rol de los fijos-discontinuos, que reemplaza a gran parte de lo que antes hubieran sido contratos temporales, lo que explica el fuerte crecimiento de los contratos **indefinidos** (+251% interanual), al mismo tiempo que los **temporales** siguen retrocediendo con fuerza (-51,2%).



Por cuarto mes consecutivo, cayó al mismo tiempo la cantidad de contratos firmados por **varones** (-21,2%) y **mujeres** (-17,4%). La firma de contratos de **jornada completa** se redujo por séptimo mes consecutivo (ahora -31,2%), cosa que no ocurría desde febrero del año pasado. Quitando el primer semestre de 2020, en lo peor de la pandemia, **la caída interanual de los contratos de jornada completa de octubre es la más marcada desde abril de 2009.**

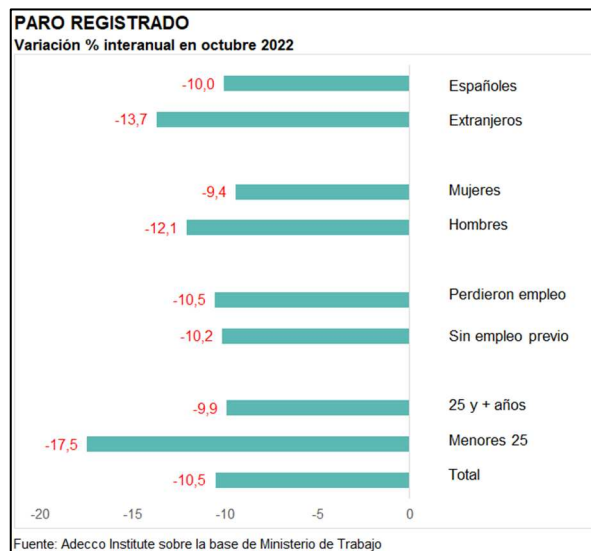


Mientras, la firma de contratos de **jornada parcial** (incluyendo en esta categoría a la totalidad de los fijos discontinuos) quedó igual que un año antes. Tras los fijos discontinuos, los de mayor crecimiento fueron los **indefinidos de jornada parcial**, con un aumento interanual de 211%.

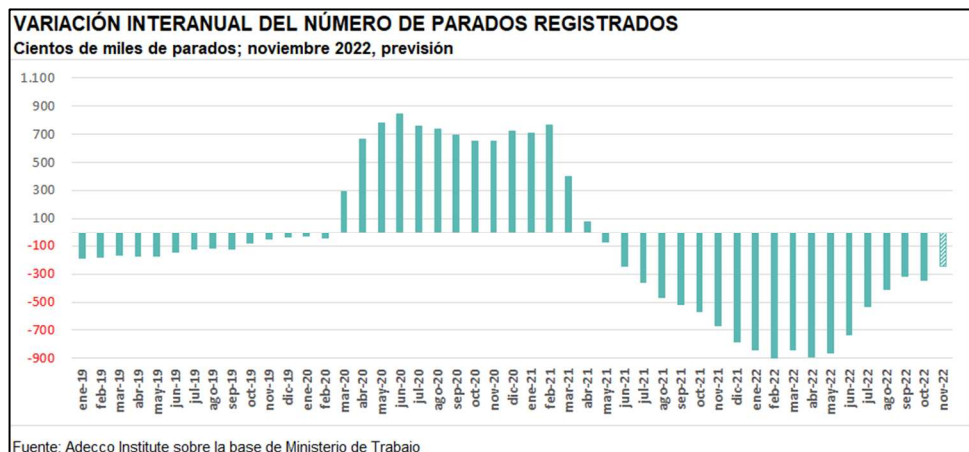
Los contratos **indefinidos fueron el 45,8% del total**, una proporción que es más de cuatro veces mayor que la de hace un año (10,5%), como consecuencia del nuevo rol que la legislación laboral otorga a los contratos fijos discontinuos. Los contratos para empleos de jornada completa (tanto fijos como temporales) equivalieron al 53,4% del total, una proporción no solo más baja que la de hace un año (62,5%), sino la menor, al menos, desde 1995. **Las mujeres firmaron el 47,4% de todos los contratos**, porcentaje superior al de un año atrás (46,2%).

Paro registrado

Las oficinas del **Servicio Público de Empleo Estatal registran 2,91 millones de parados**. Dicho dato implica un descenso interanual de 10,5% y equivale a 342.200 parados menos que un año antes.



Ya van 20 meses seguidos en que el paro evoluciona peor entre las **mujeres** (-11,6% interanual), que entre **varones** (-16,7%). En cambio, el paro juvenil (menores de 25 años) acumula 17 meses bajando más que el de los adultos: -17,5% y -9,9% interanual, respectivamente, en el último mes.



El paro entre **inmigrantes** cayó 13,7%, mientras que entre los **españoles** lo hizo 10%.

El mejor comportamiento lo tuvo el colectivo de inmigrantes procedentes de otros países de la UE, con una caída del paro de 19,7% interanual (28.800 parados menos). La menor reducción correspondió a las mujeres mayores de 25 años, con un descenso de 8,8%, que aun así es muy significativo.

Conclusión

Tanto la creación de empleo como la reducción del paro continúan siendo mejores de los que cabría esperar en un contexto económico adverso como el actual: alta inflación, aumento de tipos de interés, la mayor presión tributaria de la historia, ausencia de reformas estructurales, confianza de los consumidores en mínimos, deuda pública que casi duplica el límite “máximo” del Pacto de Estabilidad europeo, etc.

Se puede intentar minimizar estos resultados apuntando que el 37% de los nuevos empleos tienen que ver con la recuperación del turismo exterior (Hostelería, Arte y ocio, Transporte). Sin embargo, aun excluyéndolos por completo, el crecimiento interanual del empleo sería 1,9%, algo más que aceptable dado el complicado entorno económico.

Dada esta discrepancia entre evolución del empleo y situación económica, y dado que el difícil contexto permite casi descartar la posibilidad de un pronto fortalecimiento del ritmo de actividad económica, no puede descartarse la posibilidad de un empeoramiento repentino del mercado de trabajo.

Noviembre es un mes en el que la afiliación tiene un comportamiento algo errático, aunque con una ligera tendencia decreciente: de los últimos once años, siete se saldaron con caídas. El resultado medio de los meses de noviembre desde 2014 a 2019 es un retroceso intermensual de 0,1%. Nos inclinamos por pensar que el resultado será similar, lo que dejaría el número de afiliados en 20,25 millones, con un incremento interanual de +2,5%, que sería el más moderado en 20 meses. Al mismo tiempo, el número de parados crecería en comparación con el mes anterior, ya que eso es lo que ha ocurrido en 21 de los últimos 26 años. Parece plausible su incremento hasta casi 3 millones de parados cifra que, de todas maneras, significaría una caída interanual de 7,6%.



SÍNTESIS DE AFILIACIÓN Y PARO REGISTRADO

Datos medios en miles para el conjunto de España

	Octubre 2021	Octubre 2022	Variación interanual		Previsión Nov 22 (*)	Variación interanual	
			Absoluta	%		Absoluta	%
Afiliados	19.690,6	20.283,8	593,2	3,0	20.248	495,2	2,5
Hombres	10.485,2	10.752,3	267,1	2,5	10.728	213,3	2,0
Mujeres	9.205,4	9.531,4	326,1	3,5	9.520	282,0	3,1
Parados registrados	3.257,1	2.914,9	-342,2	-10,5	2.939	-243,4	-7,6
Hombres	1.328,5	1.168,1	-160,4	-12,1	1.178	-116,8	-9,0
Mujeres	1.928,6	1.746,8	-181,8	-9,4	1.762	-126,7	-6,7
Contratos firmados	1.892,6	1.524,1	-368,4	-19,5			
Indefinidos	198,5	697,3	498,8	251,3			
Temporales	1.694,1	826,8	-867,3	-51,2			

(*) Las previsiones deben interpretarse como el punto medio de un rango de valores probables.

Fuente: Adecco Institute sobre la base de Ministerio de Trabajo

Glosario

Cotizantes a la Seguridad Social: número de trabajadores en **alta laboral**, en cualquiera de los regímenes existentes (General y Especiales del Carbón, Agrario, de Empleados del Hogar, Autónomos y de Trabajadores del Mar). Los datos de cotizantes se refieren al número medio a lo largo de cada mes.

Alta laboral: trabajadores, sea por cuenta propia o ajena, que estén **trabajando**. Se incluyen también quienes estén en otras situaciones tales como incapacidad temporal o suspensión por regulación de empleo.

Paro registrado: son **solicitudes de empleo pendientes de satisfacer el último día del mes**. No se incluyen, entre otras, las solicitudes de trabajadores ocupados (por ejemplo, buscan para cambiar de empleo), ni las de los mayores de 65 años, ni las de aquellos que no tengan una disponibilidad inmediata para el trabajo (por ejemplo, estudiantes de estudios oficiales reglados menores de 25 años). Los datos proceden del Servicio Público de Empleo Estatal.

Contratos registrados: son los contratos de trabajo (indefinidos o temporales) formalizados y registrados en las oficinas públicas de empleo y las comunicaciones de contratos realizados por empresarios, realizados a lo largo de cada mes. Incluye **nuevos** contratos, **prórrogas** de contratos temporales existentes y **conversiones** de temporales en indefinidos.

Variación interanual: comparación entre el dato de un mes (u otro período, por ejemplo, un trimestre) y el dato del mismo mes (o período) del año previo. Tiene la ventaja de no estar distorsionada por factores estacionales (cosa que sí ocurre cuando se compara un mes o trimestre con el período inmediato anterior, por ejemplo).

+0,5%

intermensual



20.283.786

afiliados

-0,92%

intermensual



2.914.892

parados

1.524.139

Contratos

-8,2%

-10,12%

Indefinidos

¿Qué es el Adecco Group Institute?

El Adecco Group Institute es el centro de estudios y divulgación del Grupo Adecco. Tiene como fin ser una entidad referente en la sociedad española en materia de investigación y difusión de conocimientos relacionados con 5 pilares como son el empleo y las relaciones laborales, la salud y la prevención, la diversidad y la inclusión, el futuro del trabajo y la tecnología, y el talento y la formación.

El Adecco Group Institute nace con la vocación de convertirse en un espacio de referencia común gracias al análisis del mercado de trabajo, ofreciendo contenido de calidad sin olvidar uno de los aspectos más importantes de nuestro día a día: el real time content, contenido en tiempo real sobre empleo y mercado de trabajo, adaptándose así a los nuevos una empresa líder en el sector de los Recursos Humanos como es Adecco, presente en el mercado laboral español desde hace más de 35 años.

Si quieres más información sobre el Adecco Group Institute visita la página web:
<https://www.adeccoinstitute.es/>



Sobre el Grupo Adecco

Adecco es la consultora líder mundial en el sector de los recursos humanos. Llevamos 40 años en el mercado laboral español realizando una labor social diaria que nos ha situado como uno de los 10 mayores empleadores en nuestro país. Nuestras cifras hablan por nosotros: en el último año hemos empleado a 124.399 personas en nuestro país; de las que 35.144 son menores de 25 años. Hemos contratado a casi 20.000 (19.916) personas mayores de 45 años y hemos formado a casi 70.000 (69.714) alumnos.

Desde que comenzó nuestra labor hemos realizado en España más de 10 millones de contratos. Invertimos 8 millones de euros en la formación de trabajadores y el 28% de nuestros empleados consigue un contrato indefinido en las empresas cliente. Todo ello gracias a una red de casi 300 (274) delegaciones en nuestro país y a nuestros más de 2.200 empleados.



 BADENOCH
+ CLARK



 AKKA
modis

 Spring
Professional

 
FUNDACIÓN ADECCO