

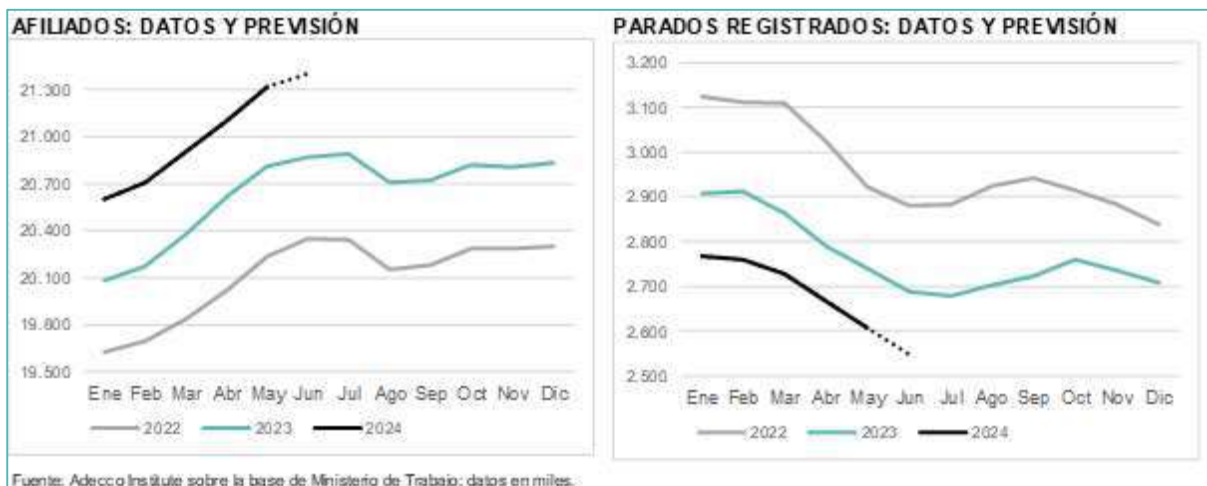


THE ADECCO GROUP
INSTITUTE

**Análisis de los datos de
afiliación a la Seguridad Social,
contratación y paro registrado
en mayo y previsiones
para junio de 2024**

Síntesis y previsiones

- Por segundo mes consecutivo, el crecimiento interanual del **número de afiliados fue 2,4%, que un ritmo ligeramente más débil que el de 2023.**
- **Ahora hay 21,32 millones de afiliados**, nuevo récord histórico, con 506.400 nuevos empleos en los últimos 12 meses.
- Por octavo mes consecutivo, los **Servicios** encabezaron el aumento del empleo (+2,9%), aventajando a la **Industria** (+1,6%). En cambio, el sector agropecuario perdió empleo por 34º mes consecutivo. El empleo **asalariado** creció 2,7% interanual; mientras, los **no asalariados** consolidaron su progresiva mejoría, con un incremento de 1,0%, que es su mejor resultado en dos años.
- El paro registrado cayó por 37º mes consecutivo en términos interanuales. Su caída fue 4,8%, la más profunda de los últimos tres meses.
- Ahora hay 2,61 millones de parados registrados, a los que pueden sumarse 563.700 con “disponibilidad limitada” y otras situaciones (+7,8% interanual). Si también se suman las personas en ERTE (11.000 personas) y otros parados con relación laboral, de los cuales los fijos discontinuos inactivos son el grupo principal, la definición más amplia de paro rondaría los 3,76 millones de personas (-0,2%).
- **El número total de contratos firmados continúa alternando incrementos y caídas.** En mayo retrocedieron 5,1% interanual. En total se firmaron **1,34 millones de contratos**, cifra similar a la de mayo de 2013.
- Bajó la firma de todas las modalidades de contrato. Los contratos indefinidos de tiempo completo son los que descendieron más (-9,4%).
- En junio, la afiliación tiende a crecer y el paro a caer. El empleo llegaría a **21,4 millones de ocupados** (+2,6% interanual) y el paro registrado bajaría hasta **2,55 millones de personas** (-5,2% interanual).



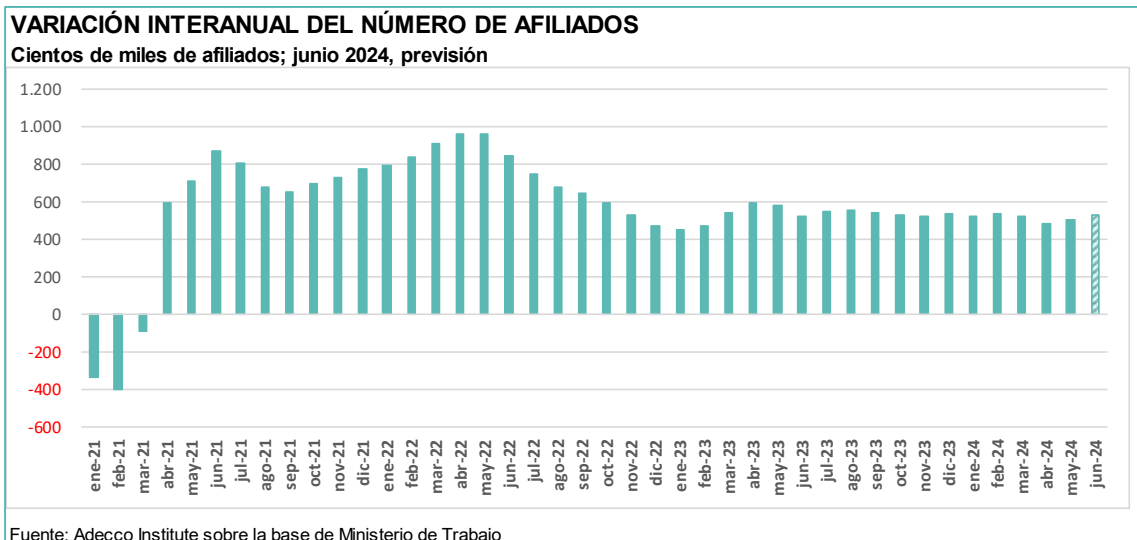
Afiliados a la Seguridad Social

Durante mayo, el empleo siguió avanzando al mismo ritmo que en abril, 2,4% interanual, que es ligeramente más lento que a lo largo de 2023. En los primeros cinco meses de 2023, el número de afiliados creció 2,6%; en el mismo período de 2024 lo hizo 2,3%.

En todo caso, los **21,32 millones de afiliaciones a la Seguridad Social** constituyen un nuevo máximo histórico. En términos absolutos se ganaron **506.400 empleos** a lo largo de los últimos 12 meses. Desde marzo de 2021, la variación interanual del número de afiliados no ha bajado de 450.000 cada 12 meses.

Del mismo modo que en los últimos meses, aumentó tanto el empleo masculino como el femenino y ganaron puestos de trabajo tanto los españoles como los extranjeros. El empleo autónomo, aunque sigue con un crecimiento débil, consolida el suave repunte que comenzó en enero, creciendo 1% interanual, que es su mayor variación en dos años.

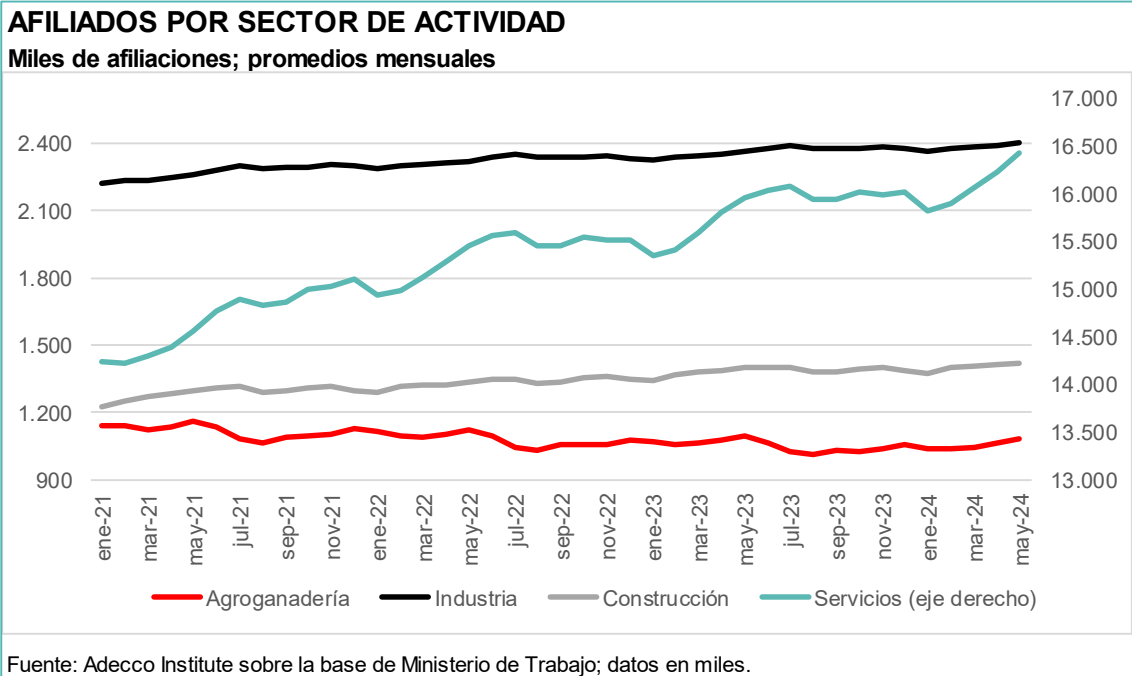
El número de afiliaciones de **asalariados** aumentó en 474.500 respecto a un año antes (+2,7%). Por su parte, el número de **no asalariados** aumentó en 31.900 afiliados.



Sectores

Por octavo mes consecutivo, los **Servicios** encabezaron el crecimiento del empleo, ahora con un incremento de 2,9% (462.300 empleos más). Los empleos creados en el sector **Servicios** equivalen al 91% de todo el empleo creado a lo largo de los últimos 12 meses.

El sector industrial volvió a ser el segundo con mayor dinamismo en el empleo, aunque se ha ralentizado, con un incremento interanual de 1,6% (38.300 nuevos empleos), que es el más débil desde febrero de 2023. El avance del empleo de la **Construcción** se moderó aún más, con un aumento de 1,5% (21.000 afiliados más), que es su menor incremento desde febrero de 2021.



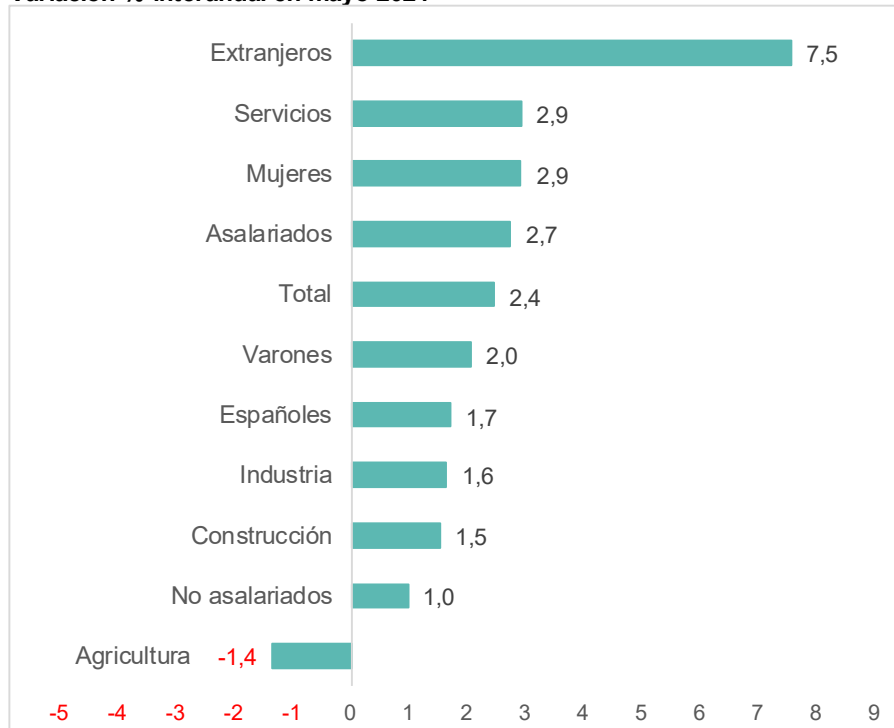
El sector **agrícola-ganadero** presentó su 34º caída interanual consecutiva. En los últimos doce meses se perdieron 15.200 puestos de trabajo (-1,4%). Los 1,08 millones de personas que trabajan ahora en el sector primario son, por ejemplo, un 8,5% menos de los que lo hacían en mayo de 2019 (100.200 empleos perdidos). En ese mismo lapso, el empleo total creció 9,7%, el de la Construcción 12% y el empleo público 18,3%.

Sexo y nacionalidad

El empleo aumentó en ambos sexos y, por 36º mes consecutivo, de forma más marcada en el caso femenino. En tanto ellos ganaron 224.100 puestos de trabajo (+2,0% interanual), las mujeres obtuvieron 282.300 empleos a lo largo de los últimos doce meses (+2,9%).

AFILIACIÓN A LA SEGURIDAD SOCIAL

Variación % interanual en mayo 2024



Fuente: Adecco Institute sobre la base de Ministerio de Trabajo

Los **inmigrantes** continúan ganando puestos de trabajo a un ritmo elevado: +7,5% interanual (202.000 puestos más), que es un ritmo más de cuatro veces mayor que en el caso de los españoles (+1,7%, equivalente a 304.400 nuevos empleos). Estos números nos dicen que los inmigrantes captaron el 40% de los empleos creados a lo largo de los últimos 12 meses.

Comparando los datos de mayo de 2019 con los del mismo mes de 2024, se observa un incremento de 33,8% en la afiliación de inmigrantes (727.800 afiliados más), frente a un aumento de 6,7% en el caso de los españoles (aumento acumulado de 1,15 millones de afiliaciones).

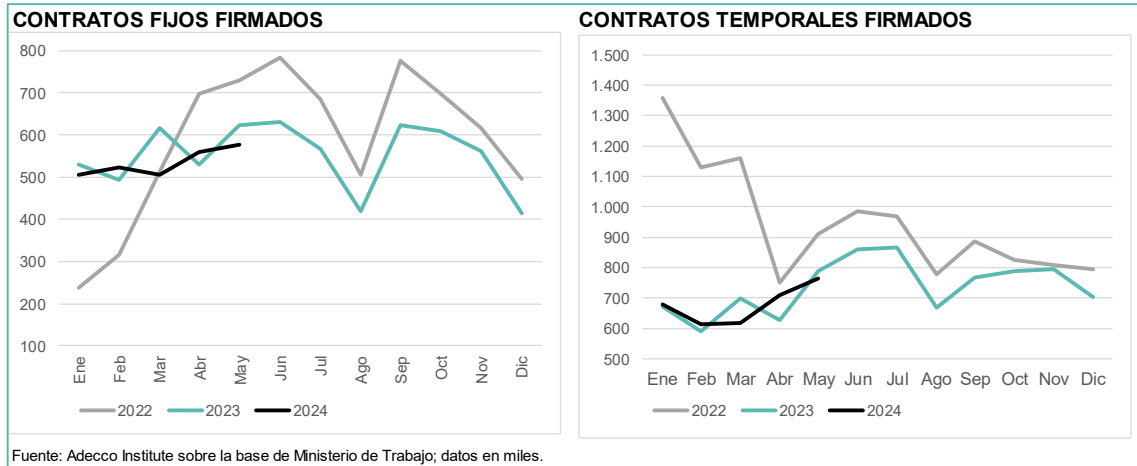
Ahora se cuentan 2,88 millones de inmigrantes y 18,44 millones de españoles afiliados a la Seguridad Social.

Contratos

Se firmaron en total 1,34 millones de contratos. Eso resulta 5,1% menos que en mayo de 2023, lo que equivale a 72.400 contratos menos. Así, por quinto mes consecutivo, el total de contratos firmados alterna incrementos y caídas interanuales.

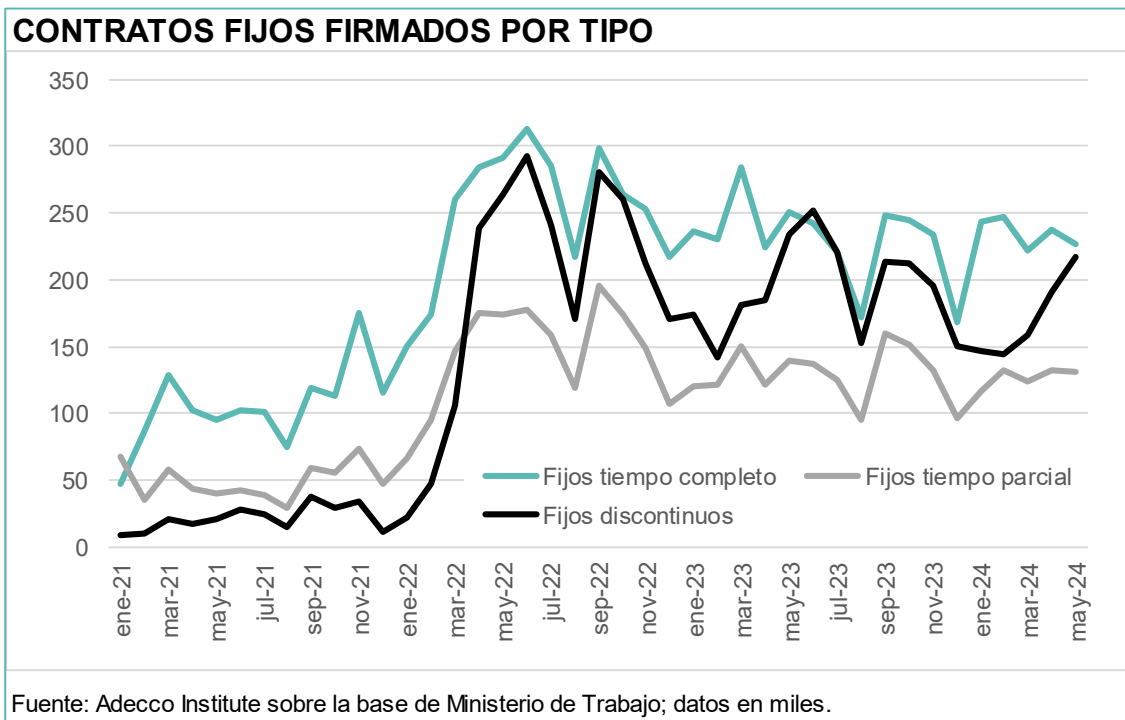
En el caso de los contratos **indefinidos**, se firmaron 576.100, con un retroceso de 7,8% interanual (48.800 contratos firmados menos). También descendió la firma de contratos **fijos discontinuos**, 7% menos, para llegar a un total de

217.900 firmas (16.400 menos que un año antes). Dentro de los **indefinidos**, los de tiempo parcial son los que menos cayeron (-6,2% interanual, por la firma de 131.100 contratos de este tipo, 16.400 menos que hace un año). Por su parte, los indefinidos de tiempo completo son los que más descendieron, 9,4% interanual (se firmaron 227.100 de ellos, 23.700 menos que en mayo de 2023).



Mientras, la firma de contratos **temporales** disminuyó, pero mucho menos que los indefinidos: su descenso fue de 3% interanual, hasta 763.600 contratos, con una reducción algo mayor para los de jornada completa (-3,3% frente a -2,3% de los de tiempo parcial).

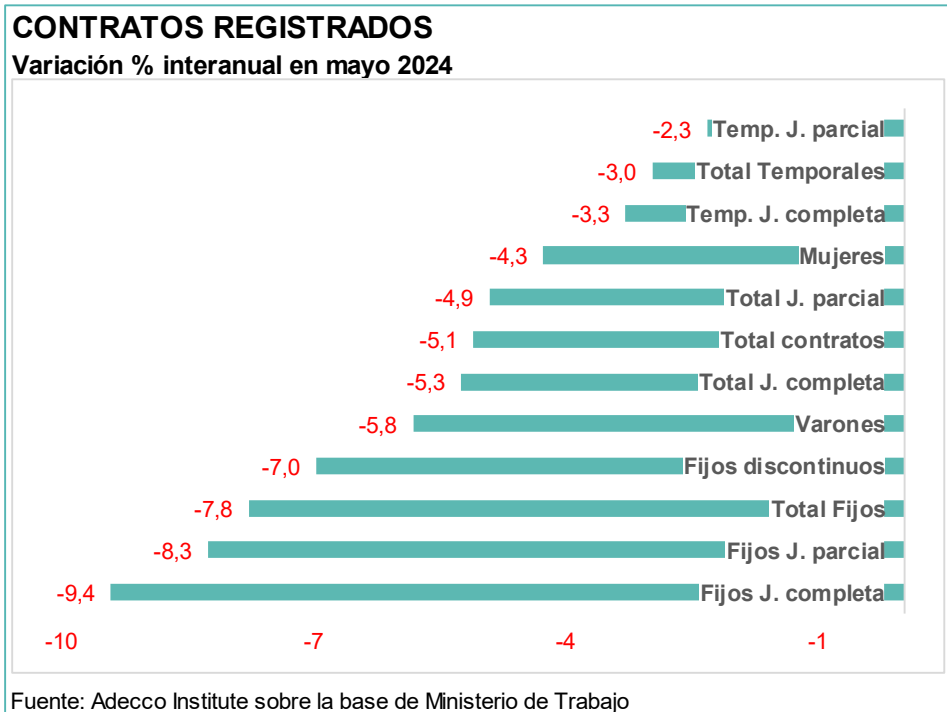
En tanto que la cantidad de contratos firmados por **varones** bajó 5,8%, las **mujeres** firmaron un 4,3% menos de contratos que un año antes.



La firma total de contratos de **jornada completa** disminuyó 5,3%. Al mismo tiempo, la firma de contratos de **jornada parcial** (incluyendo en esta categoría a la totalidad de los fijos discontinuos) lo hizo 4,9% interanual.

Los contratos **indefinidos fueron el 43% del total**, una proporción más baja que la de hace un año (44,3%). Los contratos para empleos de jornada completa (tanto fijos como temporales) equivalieron al 55,3% del total, una proporción casi igual que la de hace un año (55,4%). **Las mujeres firmaron el 46,8% de todos los contratos**, un porcentaje un poco más alto que el de un año atrás (46,4%).

De media, cada contratado de forma indefinida firmó en **mayo**, de media, 1,07 contratos, proporción que se eleva hasta 1,11 en el caso de los indefinidos de tiempo parcial. Por su parte, cada contratado de forma temporal rubricó, en promedio, 1,36 contratos.

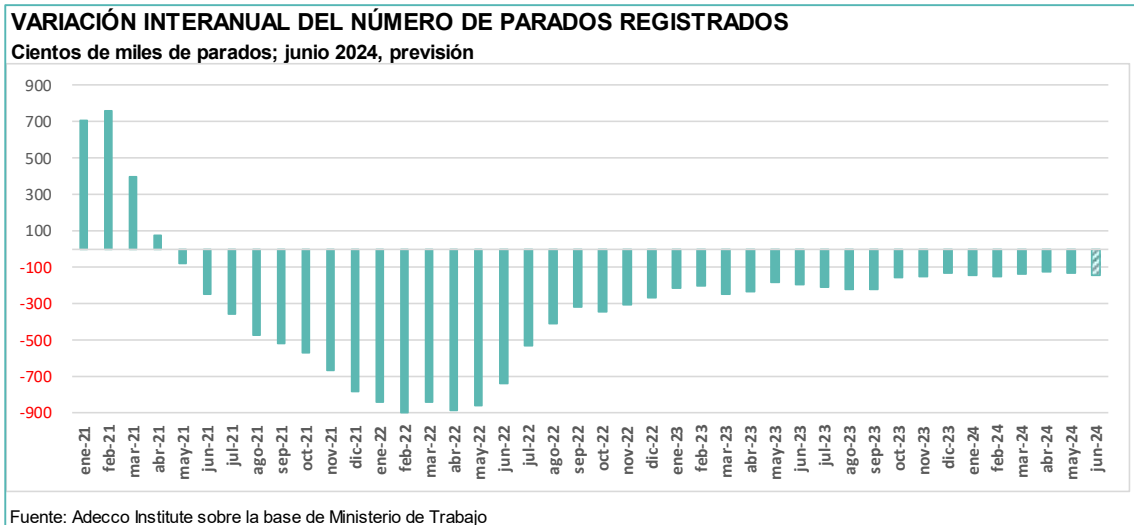


Paro registrado

Las oficinas del Servicio Público de Empleo Estatal registran 2,61 millones de parados. Es el menor número desde septiembre de 2008. Dicho dato implica un descenso interanual de 4,8% y equivale a 131.300 parados menos que un año antes.

Sin embargo, para tener un panorama completo de la evolución del paro, es necesario tener en cuenta otros colectivos de parados que, por diversos motivos, en la estadística oficial se contabilizan por separado. Sumando todos esos

grupos, podemos pasar de la definición restringida de paro registrado a una definición amplia.



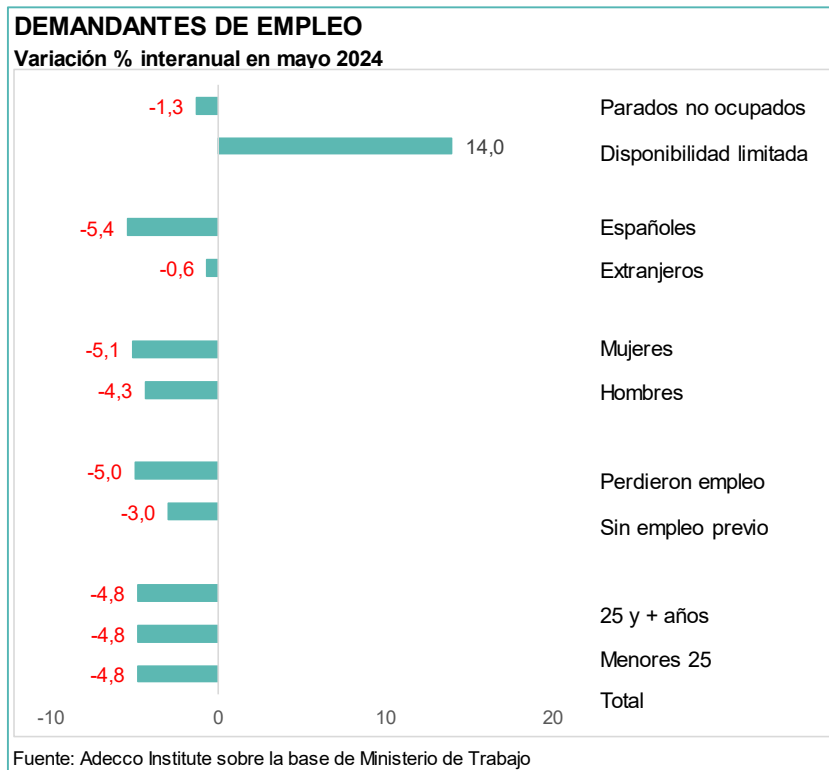
En primer lugar, hay **356.300 parados con “disponibilidad limitada para trabajar”** (buscan un empleo con características específicas, por ejemplo, solo teletrabajo), colectivo que encadena 17 meses de aumentos, ahora un 14% interanual. Al mismo tiempo, hay otros **207.500 “parados no ocupados”** (aquí se incluyen, por caso, parados que cursan FP o que buscan empleos de menos de 20 horas semanales, entre otros), grupo que retrocedió 1,3% interanual. **Ambos grupos suman 563.700 parados (+7,8% interanual).**

A esos dos grupos **podrían sumarse tanto las personas en ERTE** (11.000 el mes pasado, con un descenso interanual de 2,7%) **y otros “demandantes no parados con relación laboral”**. Este último grupo está compuesto, fundamentalmente, por los **fijos-discontinuos en situación de inactividad**, pero también incluye, por ejemplo, a trabajadores eventuales agrarios subsidiados o perceptores de la prestación por desempleo adscritos en trabajos de colaboración social. Este dato se publica más tarde que el de paro registrado, por lo que el último dato disponible es el de **abril**, cuando sumaban 588.700 personas. Si suponemos que tuvo en **mayo** tuvo una variación intermensual similar a la de los últimos años, sumarían 577.600 personas, 16,6% más que en mayo de 2023.

Teniendo todos esos otros colectivos en cuenta, **la cifra de parados en su “definición ampliada” llegaría a 3,76 millones**, y sería 0,2% inferior que la de un año antes.

Volviendo a la definición restringida de paro registrado, que es la única para la cual están los datos desglosados, se encuentra que, por tercer mes consecutivo, el paro evolucionó mejor entre las mujeres que entre los varones, con una caída interanual de 5,1% en el paro femenino y una de 4,3% en el masculino. El paro juvenil (menores de 25 años) bajó 4,8% interanual, lo mismo que el paro de adultos.

Por 17º mes consecutivo, cayó más el paro entre los **españoles** (-5,4%) que entre **inmigrantes** (-0,6%). Llama la atención el incremento interanual del paro entre los inmigrantes de fuera de la UE (+0,6%), que sube por segundo mes consecutivo.



El mejor comportamiento lo tuvo el colectivo de mujeres menores de 25 años, con una caída del paro de 5,9% interanual (5.300 paradas menos). La peor evolución correspondió a los inmigrantes de fuera de la Unión Europea, que es el único que muestra un incremento de su cifra de parados (1.500 parados más que hace un año).

Conclusión

Los datos de mayo muestran que, en general, el mercado laboral continúa con un comportamiento aceptable, máxime teniendo en cuenta que la economía crece menos que el año pasado.

Dentro de ese marco satisfactorio, aparecen algunos síntomas de debilidad, como la ralentización en el empleo industrial y constructor, que se suma al prolongado proceso de destrucción de empleo rural.

En el mismo sentido, la “definición ampliada” del paro registrado ofrece una perspectiva mucho menos positiva que la del paro registrado: mientras el primero está prácticamente en el mismo nivel que hace un año, el paro registrado continúa cayendo con fuerza.

Junio es un mes tradicionalmente bueno para el empleo en España. Por lo tanto, es fácil anticipar un incremento del empleo y una caída del paro. La afiliación llegaría a 21,40 millones (+2,6% interanual), mientras que el paro registrado cedería hasta 2,55 millones de personas, en su definición restringida (-5,2% interanual).

SÍNTESIS DE AFILIACIÓN Y PARO REGISTRADO

Datos medios en miles para el conjunto de España

	Mayo 2023	Mayo 2024	Variación interanual		Previsión Jun 24 (*)	Variación interanual	
			Absoluta	%		Absoluta	%
Afiliados	20.815,4	21.321,8	506,4	2,4	21.403	533,3	2,6
Hombres	10.992,5	11.216,6	224,1	2,0	11.288	244,4	2,2
Mujeres	9.822,9	10.105,2	282,3	2,9	10.116	288,9	2,9
Parados registrados	2.739,1	2.607,9	-131,3	-4,8	2.548	-140,8	-5,2
Hombres	1.084,1	1.037,0	-47,1	-4,3	1.006	-58,7	-5,5
Mujeres	1.655,0	1.570,9	-84,1	-5,1	1.542	-82,2	-5,1
Contratos firmados	1.412,1	1.339,7	-72,4	-5,1			
Indefinidos	624,9	576,1	-48,8	-7,8			
Temporales	787,2	763,6	-23,6	-3,0			

(*) Las previsiones deben interpretarse como el punto medio de un rango de valores probables.

Fuente: Adecco Institute sobre la base de ministerios de Trabajo y Seguridad Social

Glosario

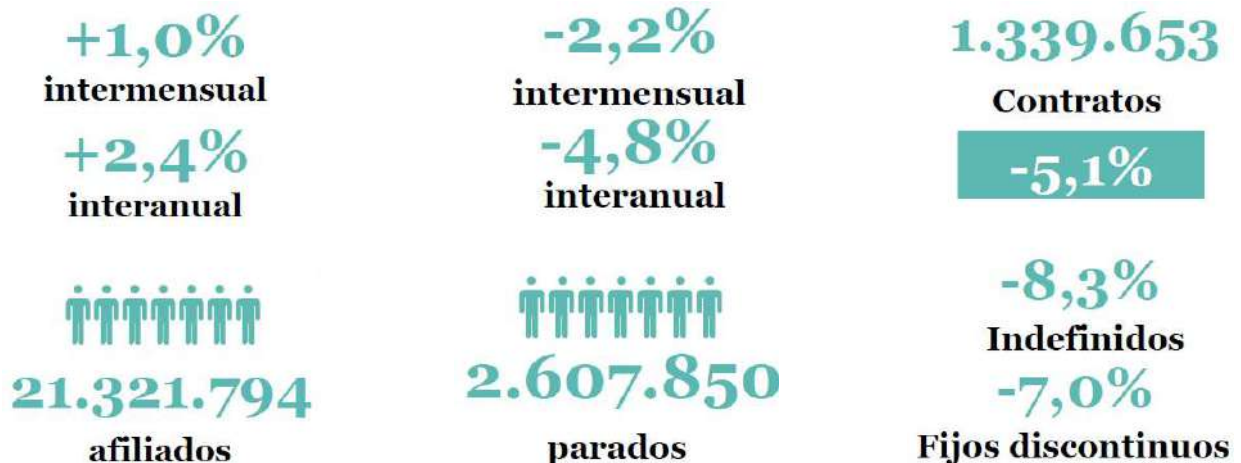
Cotizantes a la Seguridad Social: número de trabajadores en **alta laboral**, en cualquiera de los regímenes existentes (General y Especiales del Carbón, Agrario, de Empleados del Hogar, Autónomos y de Trabajadores del Mar). Los datos de cotizantes se refieren al número medio a lo largo de cada mes.

Alta laboral: trabajadores, sea por cuenta propia o ajena, que estén **trabajando**. Se incluyen también quienes estén en otras situaciones tales como incapacidad temporal o suspensión por regulación de empleo.

Paro registrado: son **solicitudes de empleo pendientes de satisfacer el último día del mes**. No se incluyen, entre otras, las solicitudes de trabajadores ocupados (por ejemplo, buscan para cambiar de empleo), ni las de los mayores de 65 años, ni las de aquellos que no tengan una disponibilidad inmediata para el trabajo (por ejemplo, estudiantes de estudios oficiales reglados menores de 25 años). Los datos proceden del Servicio Público de Empleo Estatal.

Contratos registrados: son los contratos de trabajo (indefinidos o temporales) formalizados y registrados en las oficinas públicas de empleo y las comunicaciones de contratos realizados por empresarios, realizados a lo largo de cada mes. Incluye **nuevos** contratos, **prórrogas** de contratos temporales existentes y **conversiones** de temporales en indefinidos.

Variación interanual: comparación entre el dato de un mes (u otro período, por ejemplo, un trimestre) y el dato del mismo mes (o período) del año previo. Tiene la ventaja de no estar distorsionada por factores estacionales (cosa que sí ocurre cuando se compara un mes o trimestre con el período inmediato anterior, por ejemplo).



¿Qué es el Adecco Group Institute?

El Adecco Group Institute es el centro de estudios y divulgación del Grupo Adecco. Tiene como fin ser una entidad referente en la sociedad española en materia de investigación y difusión de conocimientos relacionados con 5 pilares como son el empleo y las relaciones laborales, la salud y la prevención, la diversidad y la inclusión, el futuro del trabajo y la tecnología, y el talento y la formación.

El Adecco Group Institute nace con la vocación de convertirse en un espacio de referencia común gracias al análisis del mercado de trabajo, ofreciendo contenido de calidad sin olvidar uno de los aspectos más importantes de nuestro día a día: el real time content, contenido en tiempo real sobre empleo y mercado de trabajo, adaptándose así a los nuevos una empresa líder en el sector de los Recursos Humanos como es Adecco, presente en el mercado laboral español desde hace más de 35 años.

Si quieres más información sobre el Adecco Group Institute visita la página web: <https://www.adeccoinstitute.es/>



Sobre el Grupo Adecco

Adecco es la consultora líder mundial en el sector de los recursos humanos. Llevamos 40 años en el mercado laboral español realizando una labor social diaria que nos ha situado como uno de los 10 mayores empleadores en nuestro país. Nuestras cifras hablan por nosotros: en el último año hemos empleado a 124.399 personas en nuestro país; de las que 35.144 son menores de 25 años. Hemos contratado a casi 20.000 (19.916) personas mayores de 45 años y hemos formado a casi 70.000 (69.714) alumnos.

Desde que comenzó nuestra labor hemos realizado en España más de 10 millones de contratos. Invertimos 8 millones de euros en la formación de trabajadores y el 28% de nuestros empleados consigue un contrato indefinido en las empresas cliente. Todo ello gracias a una red de casi 300 (274) delegaciones en nuestro país y a nuestros más de 2.200 empleados.