



**THE ADECCO GROUP**  
INSTITUTE

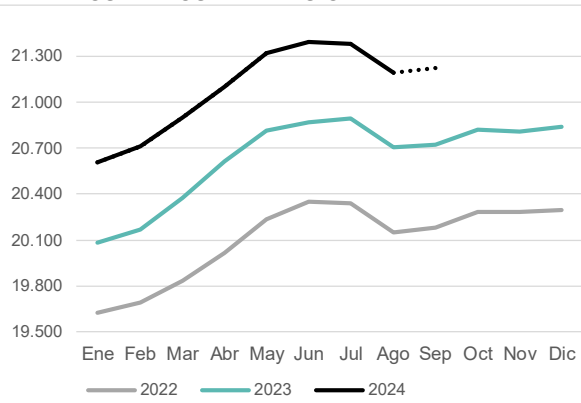
**Análisis de los datos de  
afiliación a la Seguridad Social,  
contratación y paro registrado  
en agosto y previsiones  
para septiembre de 2024**

---

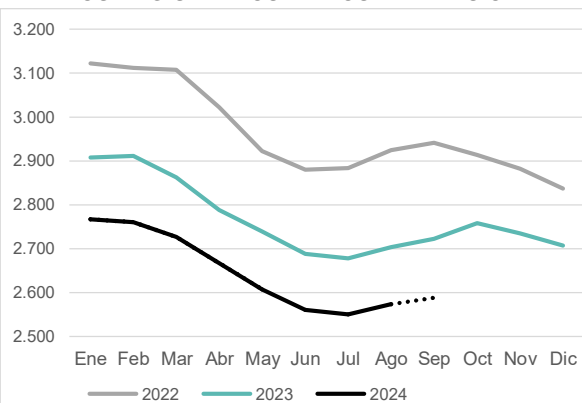
# Síntesis y previsiones

- En el mes de agosto, la afiliación a la Seguridad Social bajó en 193.704 personas, aunque hubo un incremento del 2,3% con respecto a 2023, que es el menor incremento en un mes de agosto desde antes de la pandemia.
- **Ahora hay 21.189.402 afiliados, nuevo récord para el mes de agosto a nivel histórico con 482.902 afiliados nuevos en los últimos 12 meses.**
- En términos interanuales El sector que más ha crecido en el régimen general ha sido la educación, con un crecimiento del 14,4% aunque perdió más de 72000 afiliados con respecto al mes de julio; y en la comparativa intermensual solo ganan afiliados las actividades sanitarias y servicios sociales, seguido del sector de la hostelería.
- Crece la afiliación en Madrid Levante Murcia y las islas si comparamos con agosto de 2023, pero con respecto a julio hoy pierden afiliación sobre todo Cataluña, País Vasco y Murcia.
- El **desempleo registrado ha subido en 21.884** personas con respecto a julio, pero ha bajado 130.579 con respecto a 2023. Ahora tenemos 2.572.121 desempleados registrados en los servicios públicos de empleo.
- Se reduce el desempleo sobre todo En Andalucía, Galicia, Extremadura y las islas creciendo en El País vasco, tanto en la comparativa interanual como intermensual, donde también Cataluña y Baleares incrementan el paro con respecto al mes de julio.
- **Importante caída del número total de contratos.** disminuyen un 4,5% con respecto a hace 1 año y un 31,6% con respecto al mes de julio. En total se firmaron **1,04 millones de contratos**, la más baja en lo que llevamos de año.
- Hoy en la contratación inicial el porcentaje de contratos indefinidos es del 37% frente al 63% de temporales, siendo los fijos discontinuos (que sufren la mayor caída con respecto a hace un año: -13%) el 34% de los contratos estables, frente al 66% de contratos indefinidos ordinarios
- Los contratos por circunstancias de la producción suponen el 77,6 de los contratos temporales, y sigue en caída el volumen de contratos formativos hoy que solo suponen el 0,66% de aquellos.
- En el mes de septiembre, la afiliación tendería a crecer y el paro a caer en términos interanuales. El empleo subiría 496.645 personas más, llegando a **21,2 millones de afiliados** (+2,4% interanual) y el paro registrado bajaría 134.634 personas hasta los **2,6 millones de desempleados** (-4,9% interanual).

**AFILIADOS: DATOS Y PREVISIÓN**



**PARADOS REGISTRADOS: DATOS Y PREVISIÓN**



Fuente: Adecco Institute sobre la base de Ministerio de Trabajo; datos en miles.

# Afiliados a la Seguridad Social

Durante agosto, el empleo avanzó por debajo del ritmo de julio, 2,3% interanual, frente al 2,4% de julio. También su ritmo de crecimiento es más lento que el que hubo el año anterior para el mismo periodo, ya que la tasa fue entonces del 2,8% interanual (agosto de 2023).

Así, los **21,19 millones de afiliaciones a la Seguridad Social** quedan por debajo de las cifras que se dieron en los anteriores tres meses (mayo a julio), pero suponen el máximo histórico para un mes de agosto. En términos absolutos se ganaron **482.902 empleos** a lo largo de los últimos 12 meses. Desde marzo de 2021, la variación interanual del número de afiliados no ha bajado de 450.000 cada 12 meses.

Del mismo modo que en los últimos meses, aumentó tanto el empleo masculino como el femenino y ganaron puestos de trabajo tanto los españoles como los extranjeros. El empleo autónomo, aunque sigue con un crecimiento débil, continúa con un ritmo de crecimiento del 1,1% interanual en agosto, el mismo que obtuvo en el mes anterior y similar, aunque ligeramente superior, que los que hubo el resto del año. Se encuentra también por encima si comparamos con el crecimiento de agosto 2023, donde fue del 0,2%.

El número de afiliaciones de **asalariados** aumentó en 445.745 respecto a un año antes (+2,6%). Por su parte, el número de **no asalariados** aumentó en 37.158 afiliados.

### VARIACIÓN INTERANUAL DEL NÚMERO DE AFILIADOS

Cientos de miles de afiliados; septiembre 2024, previsión



Fuente: Adecco Institute sobre la base de Ministerio de Trabajo

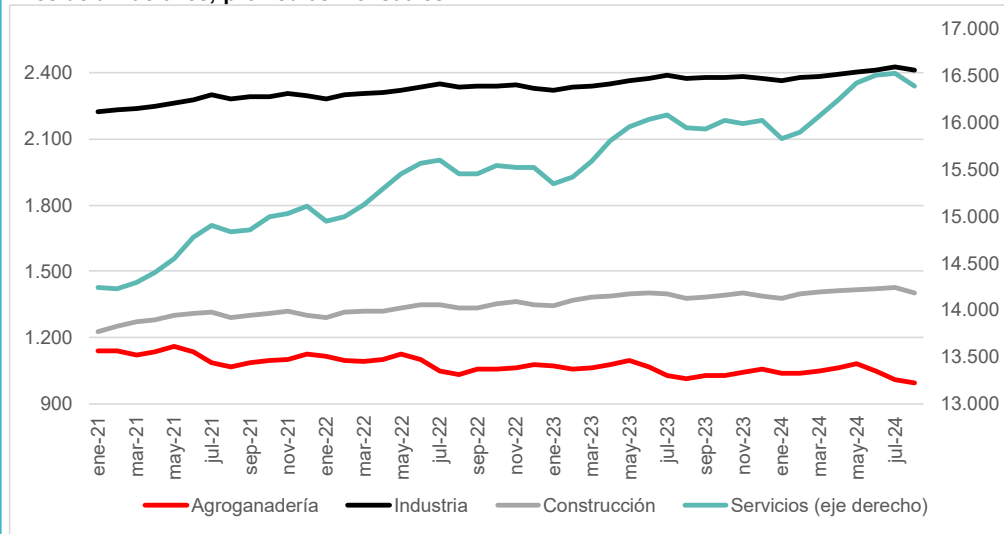
## Sectores

Por undécimo mes consecutivo, los **Servicios** encabezaron el crecimiento del empleo con un incremento de 2,8% (445.474 empleos más). Los empleos creados en el sector **Servicios** equivalen aproximadamente al 92% de todo el empleo creado a lo largo de los últimos 12 meses.

El siguiente sector que mayor crecimiento presentó fue el de la **Construcción** con un aumento de 1,8% (24.138 afiliados más), que es un crecimiento ligeramente superior al que obtuvo en los meses de marzo a junio de este año, pero inferior al que obtuvo en el mes anterior (1,9%) y en el mismo periodo del año anterior (3,6%). El sector industrial fue el tercero con un incremento interanual de 1,5% (35.561 nuevos empleos).

### AFILIADOS POR SECTOR DE ACTIVIDAD

Miles de afiliaciones; promedios mensuales



Fuente: Adecco Institute sobre la base de Ministerio de Trabajo; datos en miles.

El sector **agrícola-ganadero** presentó su 37º caída interanual consecutiva. En los últimos doce meses se perdieron 22.270 puestos de trabajo (-2,2%). Es la mayor caída en lo que va de año. Y, por primera vez en toda la serie histórica (2008-2024) se encuentran por debajo del millón de personas. Así, las 991,3 mil personas que trabajan ahora en el sector primario son, por ejemplo, un 7,0% menos de los que lo hacían en agosto de 2021 (74.217 empleos perdidos). En ese mismo lapso, el empleo total creció 8,8%, el de la Construcción 8,6% y el de Servicios 10,5%.

## Sexo y nacionalidad



**El empleo aumentó en ambos sexos y, por 39º mes consecutivo, de forma más marcada en el caso femenino.** En tanto ellos ganaron 220.433 puestos de trabajo (+2,0% interanual), las mujeres obtuvieron 262.515 empleos a lo largo de los últimos doce meses (+2,7%).

Los **inmigrantes** continúan ganando puestos de trabajo a un ritmo elevado: se estima aproximadamente +6,7% interanual (178.329 puestos más), que es un ritmo que casi duplica el de los españoles (+1,7%, equivalente a 304.572 nuevos empleos). Los datos definitivos del mes de julio muestran que esta diferencia fue +7,3% interanual para los extranjeros frente al +1,6% de los españoles.

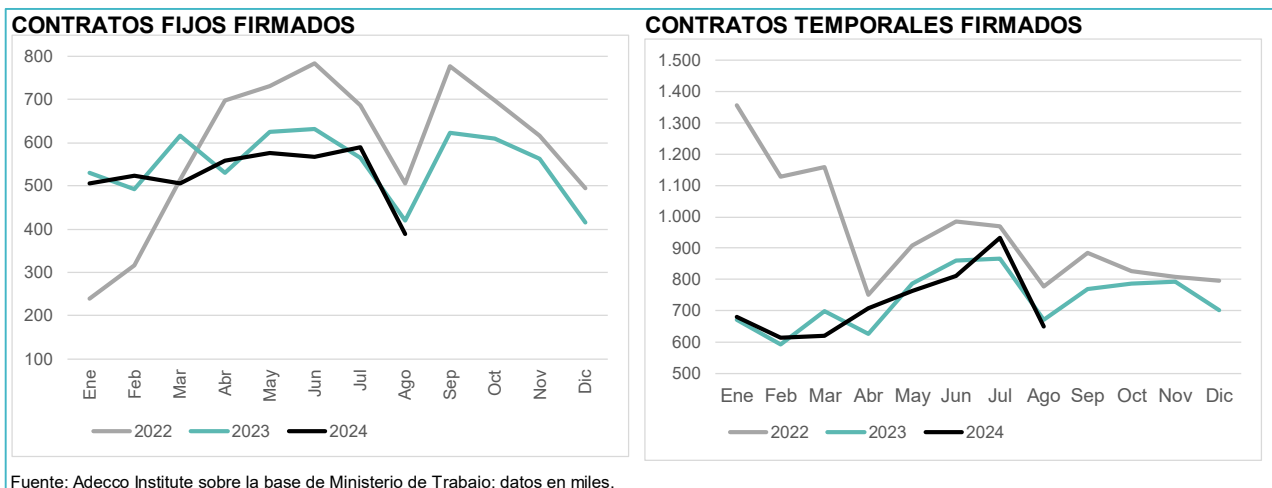
Si por ejemplo comparamos los datos definitivos de julio de 2021 con los del mismo mes de 2024, se observa un incremento de 29,9% en la afiliación de inmigrantes (666.178 afiliados más), frente a un aumento de 6,5% en el caso de los españoles (aumento acumulado de 1,1 millones de afiliaciones).

**Ahora se cuentan aproximadamente 2,9 millones de inmigrantes y 18,3 millones de españoles afiliados a la Seguridad Social.**

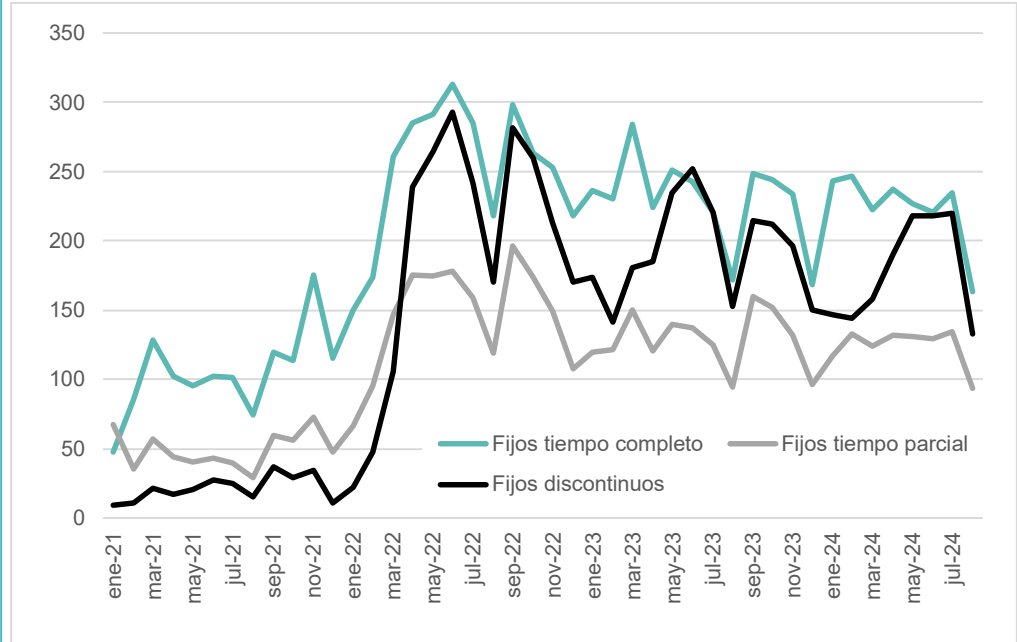
## Contratos

Se firmaron en total 1,04 millones de contratos en agosto. Eso resulta un 4,5% menos que en agosto de 2023, lo que equivale a 48.672 contratos menos. Así, son cinco meses en lo que va de año en los que se presentan descensos interanuales.

En el caso de los contratos **indefinidos**, se firmaron 389.735, con un descenso del 7,0% interanual (29.192 contratos firmados menos). También descendió la firma de contratos **fijos discontinuos**, 13,0% menos, para llegar a un total de 132.696 firmas (19.799 menos que un año antes). Dentro de los **indefinidos**, los de tiempo completo también descendieron (-4,8% interanual, por la firma de 163.674 contratos de este tipo, 8.212 menos que hace un año). Por su parte, los indefinidos de tiempo parcial bajaron un 1,2% interanual (se firmaron 93.365 de ellos, 1.181 menos que en agosto de 2023).



### CONTRATOS FIJOS FIRMADOS POR TIPO



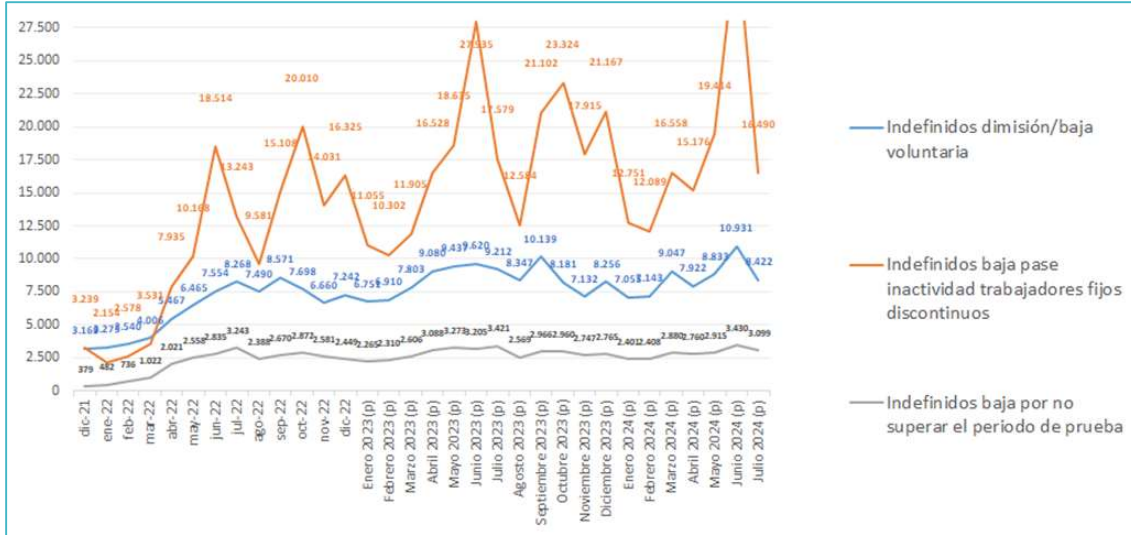
Fuente: Adecco Institute sobre la base de Ministerio de Trabajo; datos en miles.

Mientras, la firma de contratos **temporales** bajó, pero menos que en el caso de los indefinidos: su descenso fue de 2,9% interanual, hasta 650.424 contratos, con un aumento para los de jornada parcial (+0,2% frente a -4,4% de los de tiempo completo).

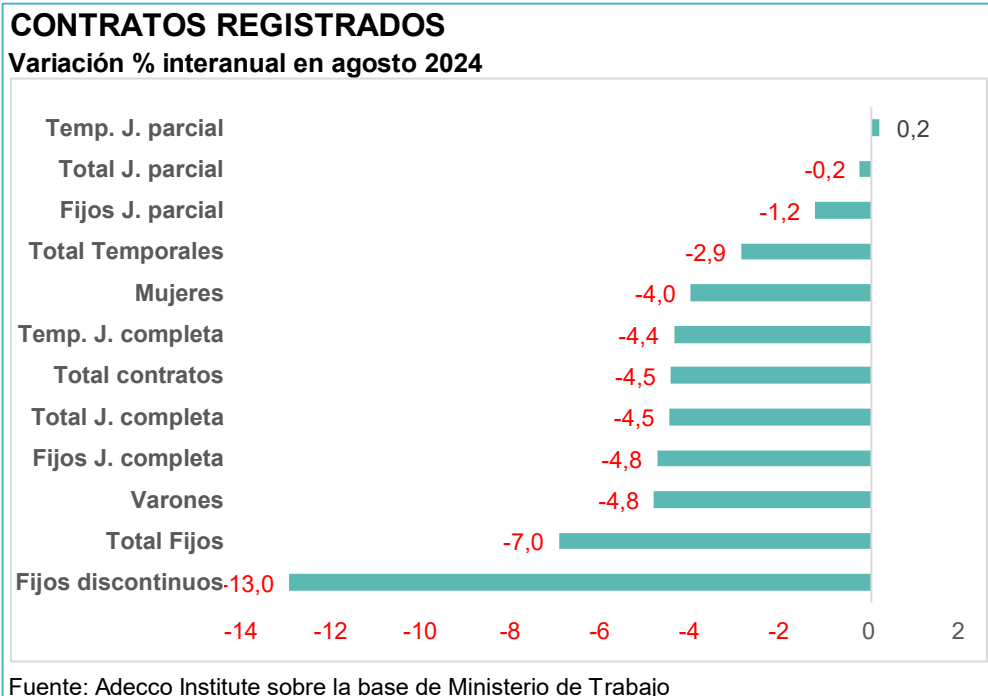
En relación con la evolución de los tipos de contrato desde la reforma laboral, vemos que en la contratación inicial, los contratos de duración determinada suponen el 63% de los mismos, mientras que el 37% restante son contratos estables, de los que el 34% son fijos-discontinuos y el 66% contratos indefinidos ordinarios.



Y en relación a la evolución de los distintos tipos de extinciones contractuales, en este caso con datos de julio de 2024, parece que decrecen las bajas voluntarias y, de forma sensible, el cese de actividad de los fijos discontinuos, mientras que las finalizaciones por no superación del periodo de prueba siguen estables, con ligero descenso.



En tanto que la cantidad de contratos firmados por **varones** bajó 4,8%, las **mujeres** firmaron un 4,0% menos de contratos que un año antes.



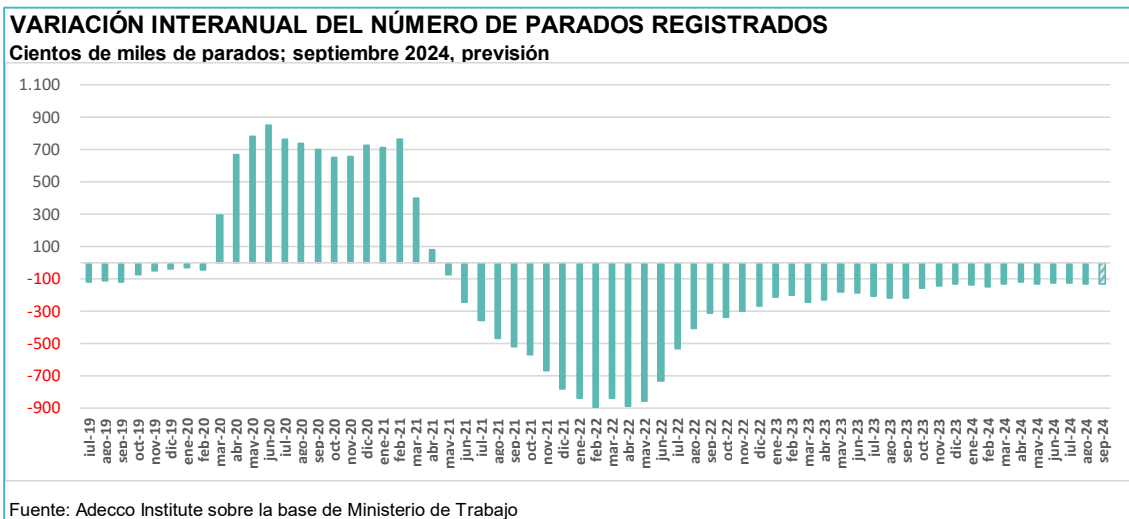
La firma total de contratos de **jornada completa** bajó un 4,5%. Al mismo tiempo, la firma de contratos de **jornada parcial** lo hizo 0,2% interanual.

Los contratos **indefinidos fueron el 37,5% del total**, una proporción más baja que la de hace un año (38,5%). Los contratos para empleos fijos de jornada completa equivalieron al 15,7% del total, una proporción ligeramente inferior a la de hace un año (15,8%). **Las mujeres firmaron el 46% de todos los contratos**, un porcentaje más alto que el de un año atrás (45,8%).

## Paro registrado

**Las oficinas del Servicio Público de Empleo Estatal registran 2,57 millones de parados.** Dicho dato implica un descenso interanual de 4,8% y equivale a 130.579 parados menos que un año antes.

Sin embargo, para tener un panorama completo de la evolución del paro, es necesario tener en cuenta otros colectivos de parados que, por diversos motivos, en la estadística oficial se contabilizan por separado. Sumando todos esos grupos, podemos pasar de la definición restringida de paro registrado a una definición amplia.

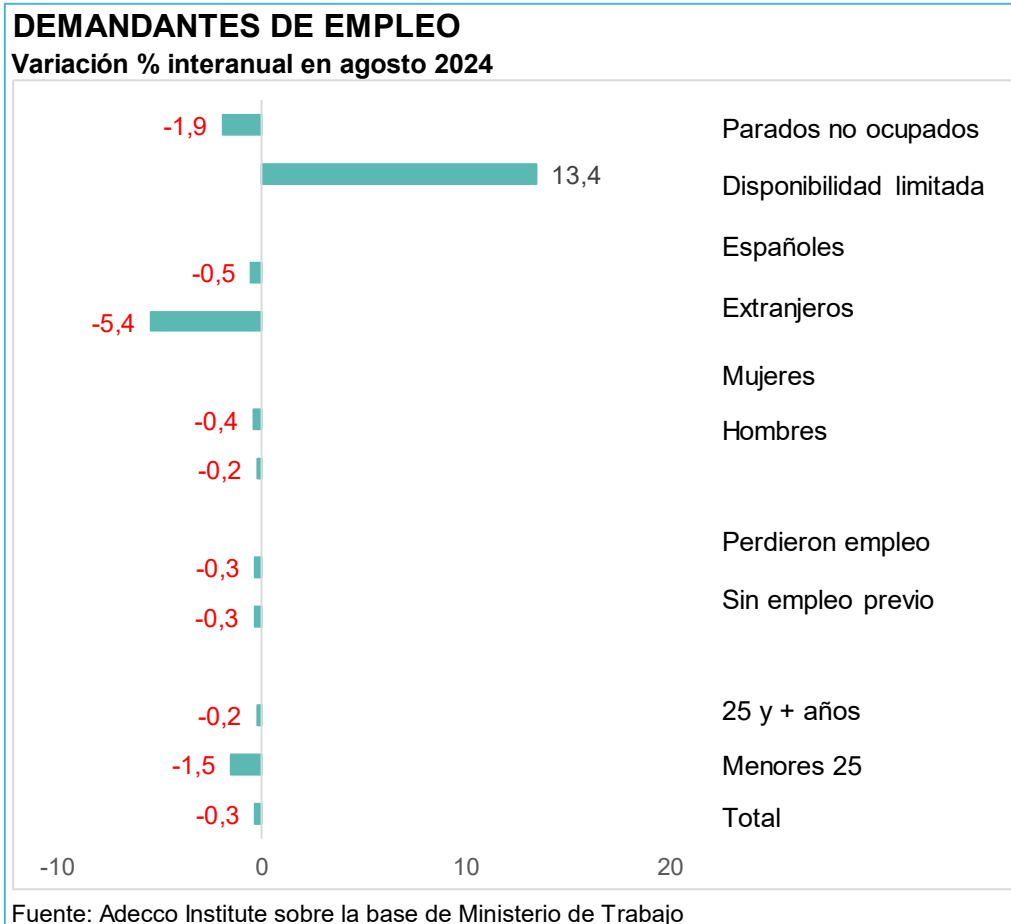


En primer lugar, hay **343.625 parados con “disponibilidad limitada para trabajar”** (buscan un empleo con características específicas, por ejemplo, solo teletrabajo), colectivo que encadena 19 meses de aumentos, ahora un 13,4% interanual. Al mismo tiempo, hay otros **190.572 “parados no ocupados”** (aquí se incluyen, por caso, parados que cursan FP o que buscan empleos de menos de 20 horas semanales, entre otros), grupo que retrocedió 1,9% interanual. **Ambos grupos suman 535.197 parados (+7,5% interanual).**

Volviendo a la definición restringida de paro registrado, que es la única para la cual están los datos desglosados, se encuentra que, tras cuatro meses consecutivos en los que el paro evolucionó mejor entre las mujeres que entre los

varones, en el mes de agosto se produce una caída interanual de 4,8% para ambos sexos. El paro juvenil (menores de 25 años) bajó 5,8% interanual, mientras que el paro de adultos lo hizo un 4,8%.

Por 19º mes consecutivo, cayó más el paro entre los **españoles** (-5,4%) que entre **inmigrantes** (-0,5%).



El mejor comportamiento lo tuvo el colectivo de mujeres menores de 25 años, con una caída del paro de 6,0% interanual (5.457 paradas menos).

# Conclusión

Los datos de agosto muestran que, aunque el mercado laboral continúa creciendo a nivel interanual, continúa la ralentización en el empleo industrial y constructor, que se suma al prolongado proceso de destrucción de empleo rural, que desciende por primera vez del millón de empleos.

Para septiembre se anticipa un incremento del empleo y una caída del paro a nivel interanual, que no obstante aumentaría con respecto al mes de agosto. Así, la afiliación llegaría a 21,2 millones (+2,4% interanual), mientras que el paro registrado continuaría alrededor de 2,58 millones de personas (-4,9% interanual).

## SÍNTESIS DE AFILIACIÓN Y PARO REGISTRADO

Datos medios en miles para el conjunto de España

	Agosto 2023	Agosto 2024	Variación interanual		Previsión Sep 24 (*)	Variación interanual	
			Absoluta	%		Absoluta	%
<b>Afiliados</b>	<b>20.706,5</b>	<b>21.189,4</b>	<b>482,9</b>	<b>2,3</b>	<b>21.221</b>	<b>496,6</b>	<b>2,4</b>
Hombres	11.016,6	11.237,0	220,4	2,0	11.201	225,5	2,1
Mujeres	9.689,9	9.952,4	262,5	2,7	10.021	271,2	2,8
<b>Parados registrados</b>	<b>2.702,7</b>	<b>2.572,1</b>	<b>-130,6</b>	<b>-4,8</b>	<b>2.588</b>	<b>-134,6</b>	<b>-4,9</b>
Hombres	1.073,3	1.021,5	-51,8	-4,8	1.031	-50,9	-4,7
Mujeres	1.629,4	1.550,7	-78,8	-4,8	1.557	-83,8	-99,1
<b>Contratos firmados</b>	<b>1.088,8</b>	<b>1.331,9</b>	<b>243,1</b>	<b>22,3</b>			
Indefinidos	418,9	588,3	169,4	40,4			
Temporales	669,9	743,6	73,7	11,0			

(\*) Las previsiones deben interpretarse como el punto medio de un rango de valores probables.

Fuente: Adecco Institute sobre la base de ministerios de Trabajo y Seguridad Social

# Glosario

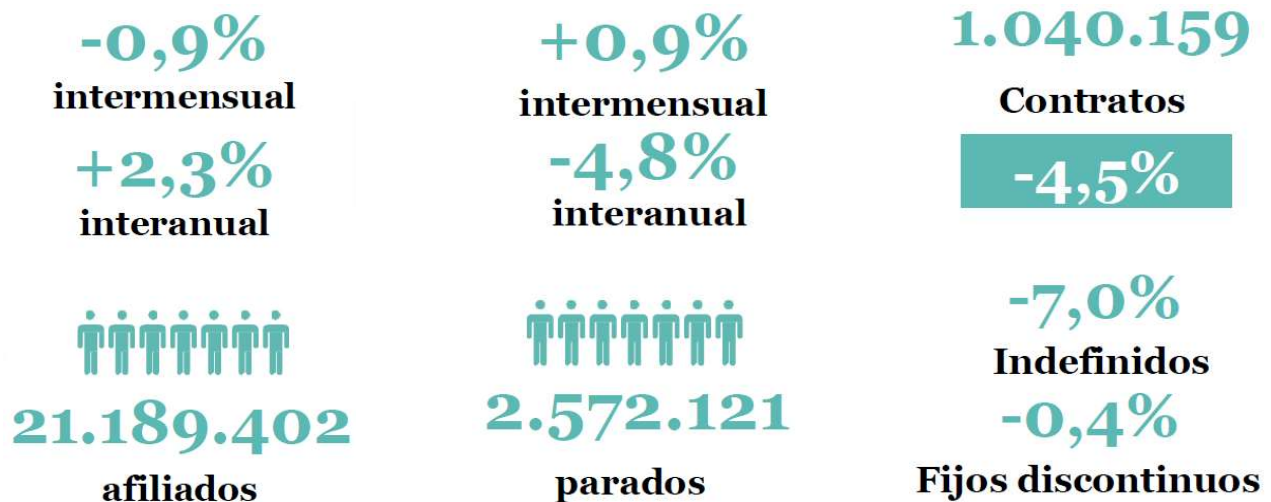
**Cotizantes a la Seguridad Social:** número de trabajadores en **alta laboral**, en cualquiera de los regímenes existentes (General y Especiales del Carbón, Agrario, de Empleados del Hogar, Autónomos y de Trabajadores del Mar). Los datos de cotizantes se refieren al número medio a lo largo de cada mes.

**Alta laboral:** trabajadores, sea por cuenta propia o ajena, que estén **trabajando**. Se incluyen también quienes estén en otras situaciones tales como incapacidad temporal o suspensión por regulación de empleo.

**Paro registrado:** son **solicitudes de empleo pendientes de satisfacer el último día del mes**. No se incluyen, entre otras, las solicitudes de trabajadores ocupados (por ejemplo, buscan para cambiar de empleo), ni las de los mayores de 65 años, ni las de aquellos que no tengan una disponibilidad inmediata para el trabajo (por ejemplo, estudiantes de estudios oficiales reglados menores de 25 años). Los datos proceden del Servicio Público de Empleo Estatal.

**Contratos registrados:** son los contratos de trabajo (indefinidos o temporales) formalizados y registrados en las oficinas públicas de empleo y las comunicaciones de contratos realizados por empresarios, realizados a lo largo de cada mes. Incluye **nuevos** contratos, **prórrogas** de contratos temporales existentes y **conversiones** de temporales en indefinidos.

**Variación interanual:** comparación entre el dato de un mes (u otro período, por ejemplo, un trimestre) y el dato del mismo mes (o período) del año previo. Tiene la ventaja de no estar distorsionada por factores estacionales (cosa que sí ocurre cuando se compara un mes o trimestre con el período inmediato anterior, por ejemplo).



## ¿Qué es el Adecco Group Institute?

---

El Adecco Group Institute es el centro de estudios y divulgación del Grupo Adecco. Tiene como fin ser una entidad referente en la sociedad española en materia de investigación y difusión de conocimientos relacionados con 5 pilares como son el empleo y las relaciones laborales, la salud y la prevención, la diversidad y la inclusión, el futuro del trabajo y la tecnología, y el talento y la formación.

El Adecco Group Institute nace con la vocación de convertirse en un espacio de referencia común gracias al análisis del mercado de trabajo, ofreciendo contenido de calidad sin olvidar uno de los aspectos más importantes de nuestro día a día: el real time content, contenido en tiempo real sobre empleo y mercado de trabajo, adaptándose así a los nuevos una empresa líder en el sector de los Recursos Humanos como es Adecco, presente en el mercado laboral español desde hace más de 35 años.

---

Si quieres más información sobre el Adecco Group Institute visita la página web: <https://www.adeccoinstitute.es/>



## Sobre el Grupo Adecco

---

Adecco es la consultora líder mundial en el sector de los recursos humanos. Llevamos 40 años en el mercado laboral español realizando una labor social diaria que nos ha situado como uno de los 10 mayores empleadores en nuestro país. Nuestras cifras hablan por nosotros: en el último año hemos empleado a 124.399 personas en nuestro país; de las que 35.144 son menores de 25 años. Hemos contratado a casi 20.000 (19.916) personas mayores de 45 años y hemos formado a casi 70.000 (69.714) alumnos.

Desde que comenzó nuestra labor hemos realizado en España más de 10 millones de contratos. Invertimos 8 millones de euros en la formación de trabajadores y el 28% de nuestros empleados consigue un contrato indefinido en las empresas cliente. Todo ello gracias a una red de casi 300 (274) delegaciones en nuestro país y a nuestros más de 2.200 empleados.